




México

Estudo de mercado prioritário

Na foto: Cidade do México, capital mexicana.



Sumário

Dados Gerais

Ambiente de Mercado

Ambiente Setorial

Comércio Exterior

Oportunidades

Leis e Regulações

Dados Gerais

Dados gerais

Dados Sociais e Demográficos do México

NOME OFICIAL	Estados Unidos Mexicanos
CAPITAL	Cidade do México
POPULAÇÃO	129,9 milhões de hab. (2023)*
RELIGIÃO	Católico romano 78,0%, cristão protestante/evangélico 11,2%, outros 0,002%, não afiliado 10,6% (2020)*
IDIOMA OFICIAL	Espanhol
MAIORES ÁREAS URBANAS(POPULAÇÃO)	Cidade do México, Guadalajara, Monterrey, Puebla, Toluca e Tijuana (2023)*
GRUPOS ÉTNICOS	Mestiço 62%, predominantemente Ameríndio 21%, Ameríndio 7%, outros 10% (2012)*
EXTENSÃO TERRITORIAL	1.964.375 km ²
TERRITÓRIO AGRÍCOLA	971,4 mil km ² (2020)

- O México, oficialmente Estados Unidos Mexicanos, tem uma população estimada em **129,9 milhões** de habitantes, ocupando o 10º lugar em tamanho de população em comparação ao mundo, conforme dados de 2023.
- A religião predominante no país é o Catolicismo Romano, representando **78,0%** da população residente no México.
- A agricultura representa **50,0%** do uso das terras do país.

*Estimativas, conforme o CIA World Factbook.

Fonte: CIA World Factbook, Food and Agriculture Organization of the United Nations (FAO)

Dados gerais

Dados Sociais e Demográficos do Brasil

NOME OFICIAL	República Federativa do Brasil
CAPITAL	Brasília
POPULAÇÃO	218,7 milhões de hab. (2023)*
RELIGIÃO	Católico romano 64,6%, outros católicos 0,4%, protestante 22,2%, outros cristãos 0,7%, espírita 2,2%, outros 1,4%, nenhum 8%, não especificado 0,4% (2010)*
IDIOMA OFICIAL	Português
MAIORES ÁREAS URBANAS (POPULAÇÃO)	São Paulo, Rio de Janeiro, Belo Horizonte, Brasília, Recife e Porto Alegre (2023)*
GRUPOS ÉTNICOS	Branco 47,7%, pardo 43,1%, negro 7,6%, asiático 1,1%, indígena 0,4% (2010)*
EXTENSÃO TERRITORIAL	8.515.770 km ²
TERRITÓRIO AGRÍCOLA	2,4 milhões km ² (2020)

- O Brasil, oficialmente República Federativa do Brasil, possui uma população estimada em **218,7 milhões** de habitantes, ocupando o 7º lugar em tamanho de população em comparação ao mundo, conforme dados de 2023.
- A religião predominante no país é o Catolicismo Romano, representando **64,6%** da população residente no Brasil.
- A agricultura representa **28,3%** do uso das terras do país.

*Estimativas, conforme o CIA World Factbook.

Fonte: CIA World Factbook, Food and Agriculture Organization of the United Nations (FAO)

Dados gerais

Localização do México

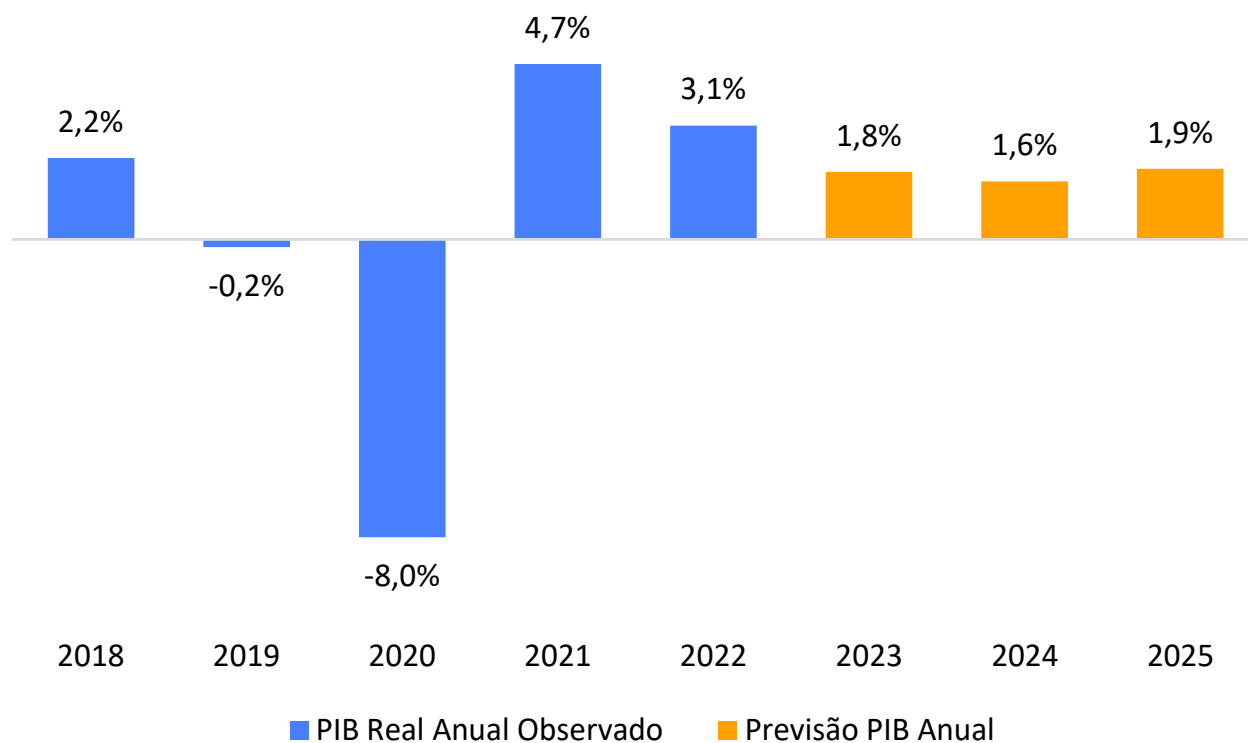


- O México está localizado na América do Norte, margeando o Mar do Caribe e o Golfo do México, entre Belize e os Estados Unidos, margeando o Oceano Pacífico Norte e entre a Guatemala e os Estados Unidos.
- O terreno do país se caracteriza por montanhas escarpadas, planície costeira baixa, planalto elevado e deserto.
- O México tem como moeda oficial o Peso Mexicano.
- Os Estados Unidos Mexicanos são uma república federal presidencialista. O país tem como presidente o político social-democrata Andrés Manuel López Obrador, eleito em 2018.

Ambiente de Mercado

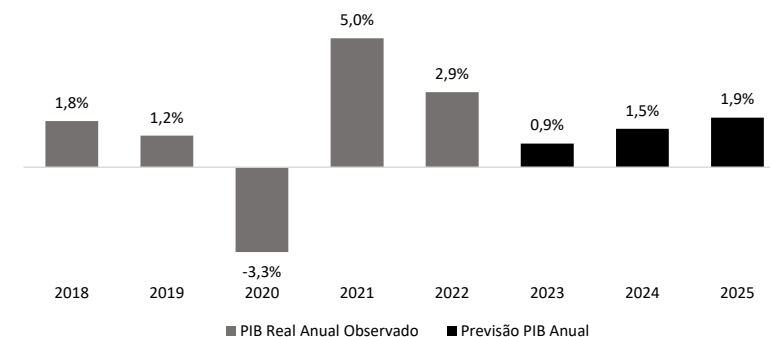
Ambiente de mercado

Taxa de Crescimento do PIB Anual (%) – 2018 a 2025



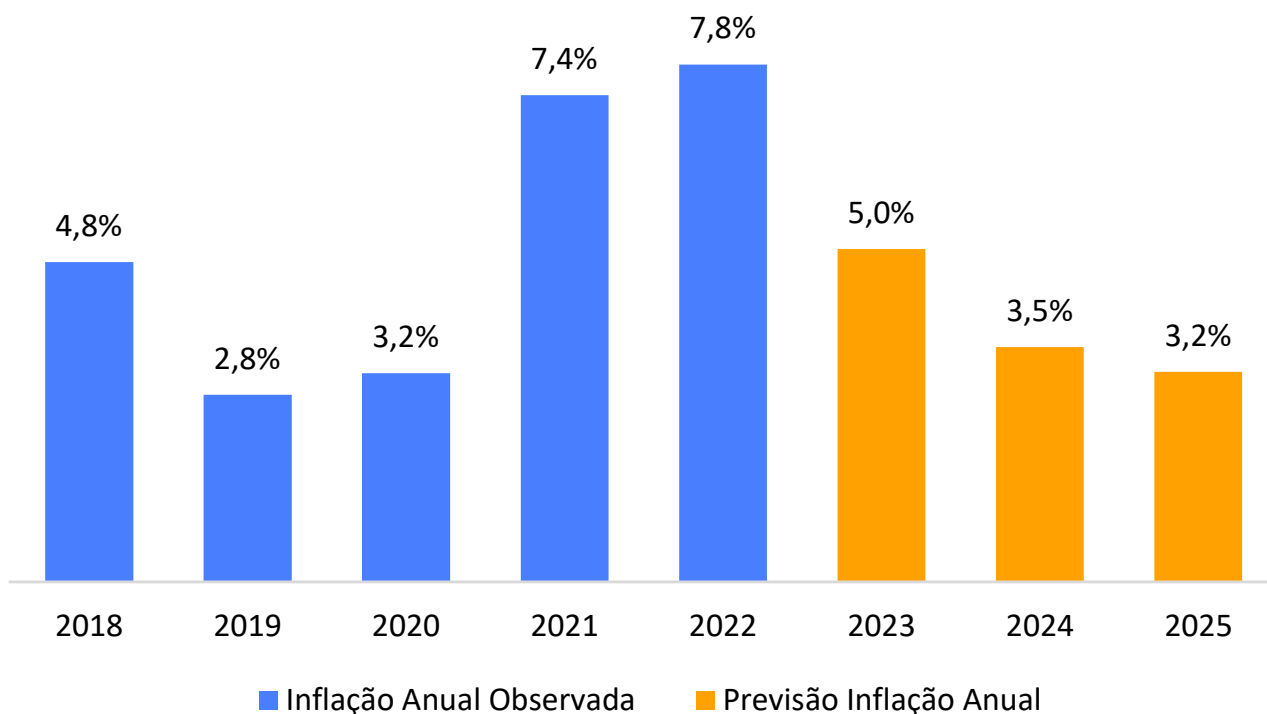
- Em **2020**, o PIB do México apresentou retração de **8,0%**, revelando o forte impacto da pandemia de Covid-19 sobre a economia do país. No ano seguinte, **2021**, por outro lado, registrou recuperação, com crescimento de **4,7%** de seu PIB.
- A estimativa do Fundo Monetário Internacional (FMI) indica que o México deve registrar taxas de crescimento inferiores a **2%** nos próximos anos.

Taxa de Crescimento do PIB Anual do Brasil - 2018 a 2025 (%)



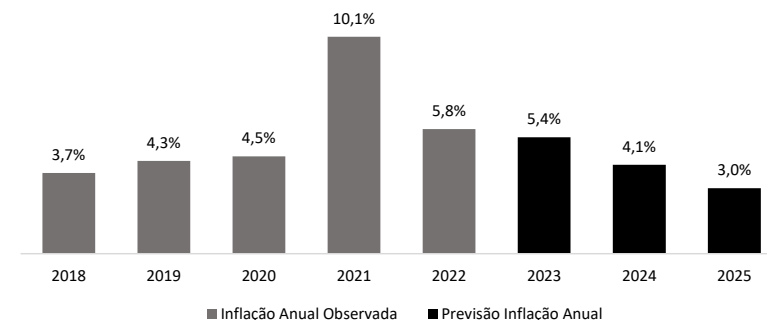
Ambiente de mercado

Taxa de Inflação Anual – Preços ao Consumidor (%) – 2018 a 2025



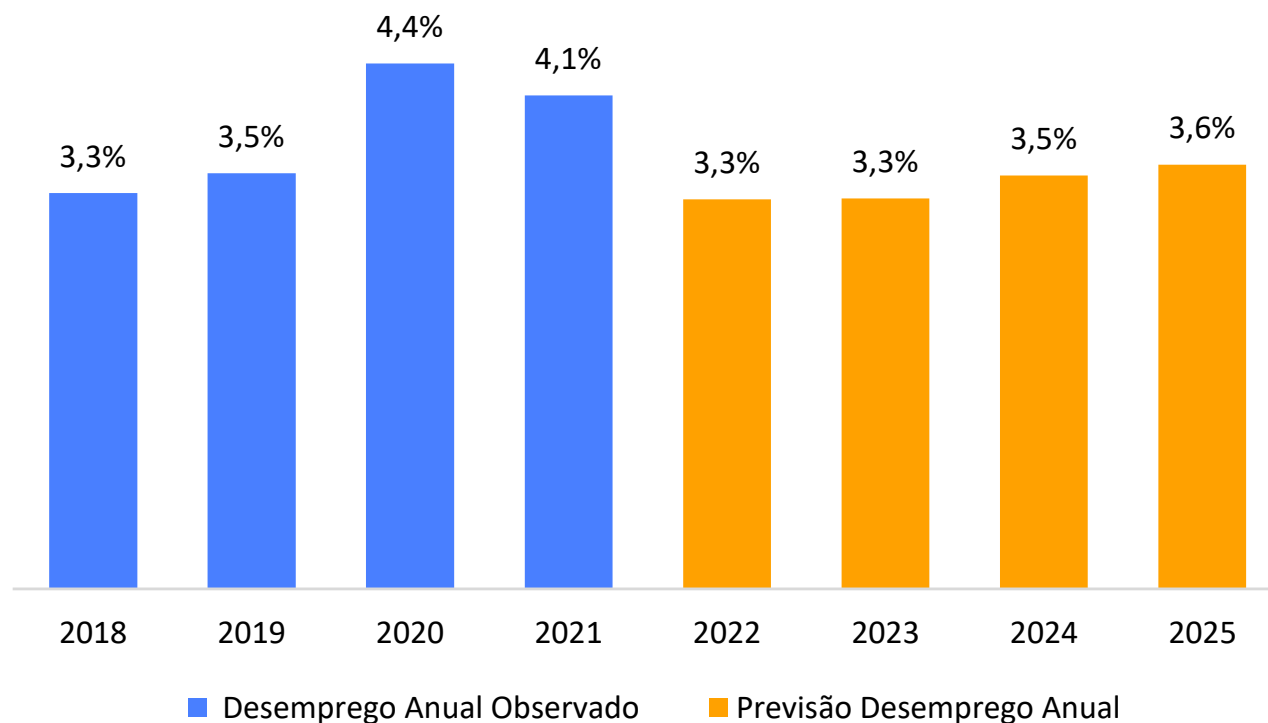
- Em **2019 e 2020**, o México apresentou um baixo aumento de preços frente ao período observado. Por outro lado, em **2021 e 2022**, o país apresentou taxas de inflação de **7,4%** e **7,8%**, as maiores do período analisado.
- As perspectivas apontam para taxas próximas a **3,5%** em **2024 e 2025**.

Taxa de Inflação Anual do Brasil - Preços ao Consumidor (%) - 2018 a 2025

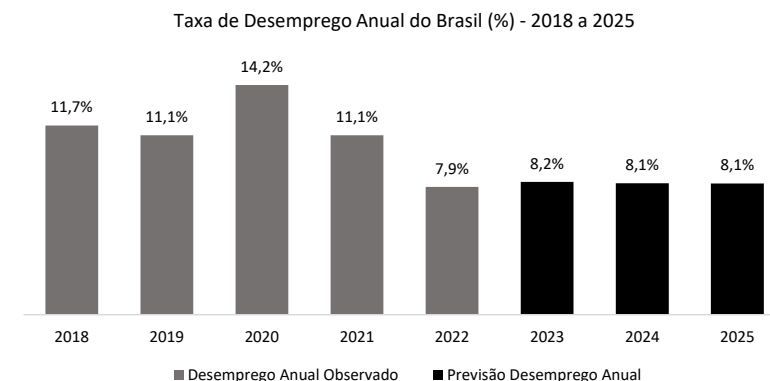


Ambiente de mercado

Taxa de Desemprego Anual (%) – 2018 a 2025



- O México registrou o seu ápice de desemprego, no período analisado, em **2020**, com uma taxa de **4,4%**.
- Para o ano de **2023**, a taxa de desemprego deve ficar em **3,3%**, e as expectativas apontam para um leve crescimento nos anos seguintes, chegando a **3,6%** em **2025**.



Ambiente Setorial

Nota: as categorias apresentadas nessa seção são categorias próprias do Euromonitor, podendo, ou não, compreender as categorias SH6 utilizados pela ABIMAQ em suas respectivas verticais.

Ambiente Setorial – Tamanho de Mercado

Máquinas e Equipamentos

Tamanho de mercado de Máquinas e Equipamentos do México por categoria – US\$ bilhões

Categoria	2022	CMA* (2018-2022)	Participação
Ar condicionado industrial, embalagens e outras máquinas de uso geral	15,1	3,2%	28,3%
Cutelaria, ferramentas manuais e ferragens em geral	6,5	3,5%	12,2%
Máquinas para indústrias de borracha, plástico e papel e outras máquinas para fins especiais	6,3	-4,0%	11,8%
Máquinas-ferramentas	4,1	-4,1%	7,8%
Motores e turbinas (exceto aeronaves) e motores de ciclos e veículos	3,9	1,4%	7,3%
Bombas, compressores, torneiras e válvulas	3,9	2,5%	7,2%
Rolamentos, engrenagens e elementos de acionamento	3,7	0,4%	6,9%
Equipamento de elevação e manuseio	2,5	-6,3%	4,6%
Máquinas agrícolas e florestais	2,2	-1,5%	4,1%
Máquinas para construção, mineração e pedreiras	1,6	-4,4%	3,1%
Máquinas para processamento de alimentos, bebidas e tabaco	1,2	-6,6%	2,2%
Máquinas para produção têxtil e de confecção	0,8	-3,5%	1,4%
Máquinas para metalurgia	0,6	-13,0%	1,1%
Geradores de vapor	0,6	-1,3%	1,0%
Armas e munições	0,4	-9,2%	0,7%
Fornos industriais e de laboratório	0,2	-6,5%	0,3%
Total de Máquinas e Equipamentos	53,3	-0,5%	-

Ranking do México no mercado global: 15º

Participação no mercado global: 1,06%

*CMA refere-se ao Crescimento Médio Anual.

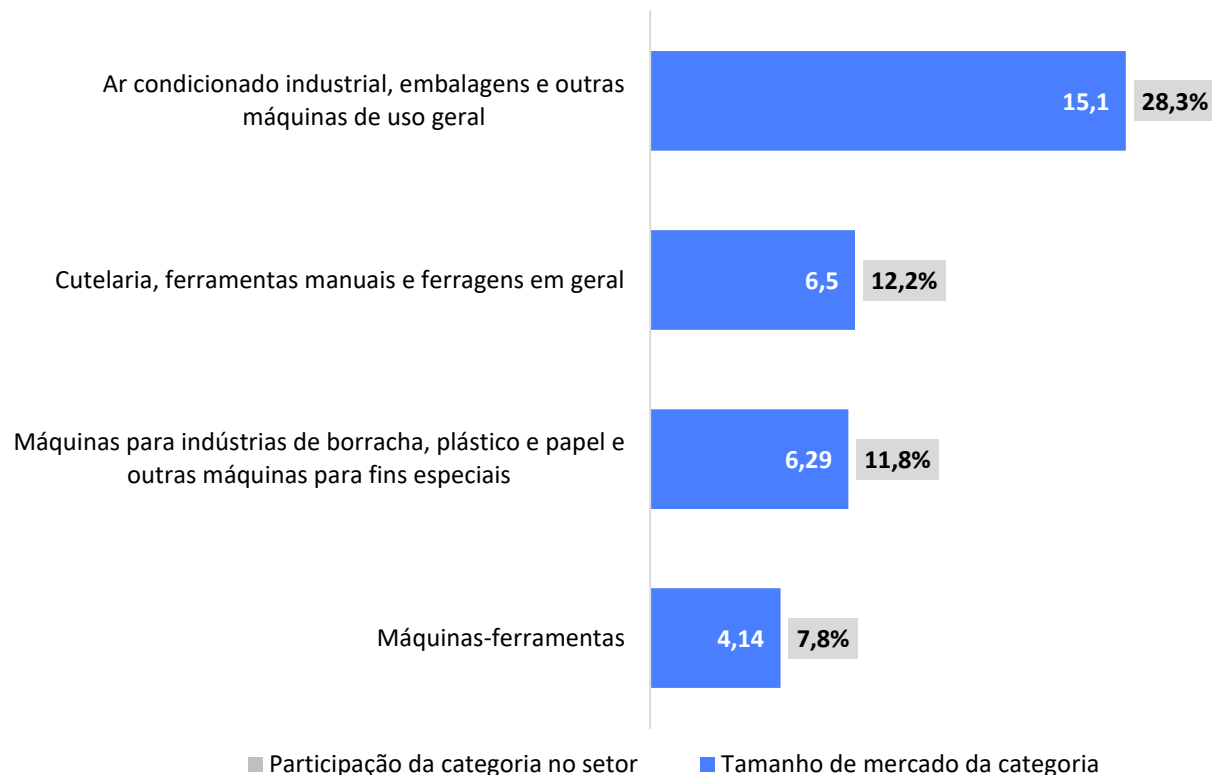
**Os segmentos de Máquinas e Equipamentos aqui representados são compostos pela divisão definida pela Euromonitor. Não é possível expressar o detalhamento da divisão setorial da ABIMAQ, considerando a divergência de classificação entre as bases globais em relação a organização da entidade

Fonte: Euromonitor

Ambiente Setorial – Tamanho de Mercado

Máquinas e Equipamentos - México

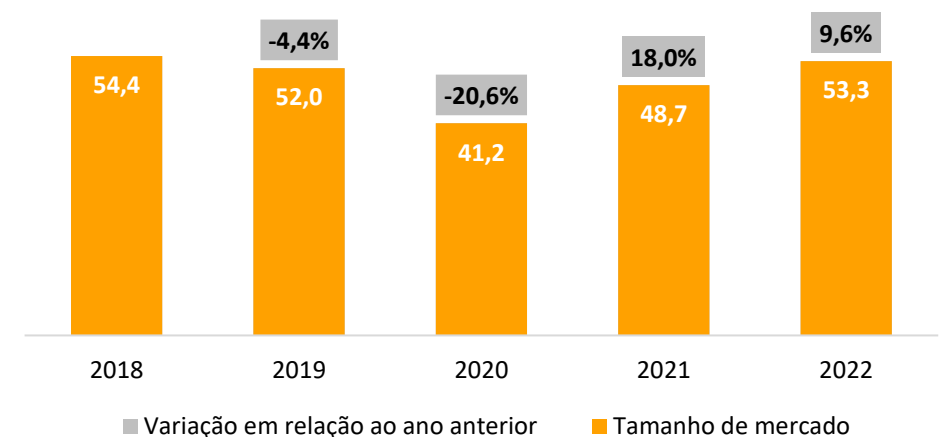
*Tamanho de mercado** das quatro maiores categorias do setor mexicano em 2022 – US\$ bilhões



Em **2022**, cerca de **60,1%** do setor de Máquinas e Equipamentos mexicano foi dominado por quatro categorias, em termos de valor isso significou **US\$ 32,0 bilhões**.

- O restante do setor, em comparação, somou **US\$ 21,3 bilhões** em valor.
- Vale ressaltar que, em relação a **2021**, as quatro categorias somadas apresentaram elevação de **10,0%** no total vendido.

Evolução do tamanho de mercado de Maq. e Equip.
México - US\$ bilhões



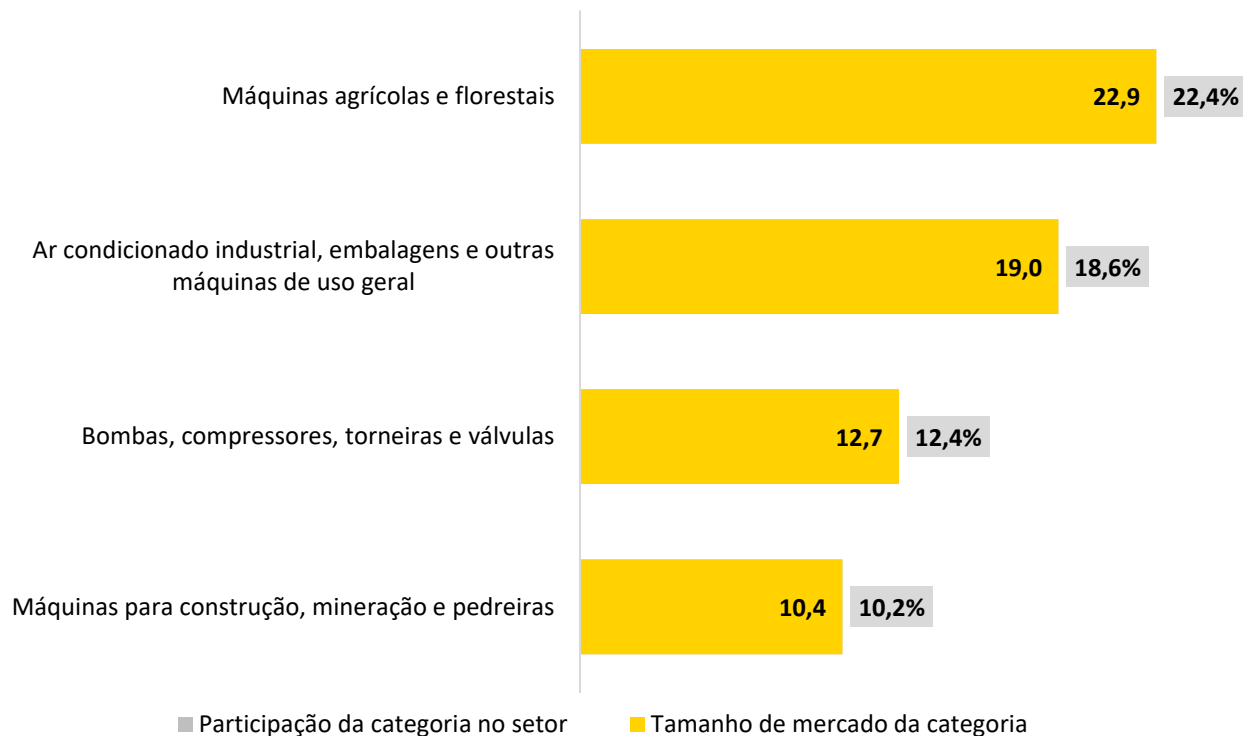
*Tamanho de mercado refere-se ao total das vendas em uma indústria em determinado período de tempo.

Fonte: Euromonitor

Ambiente Setorial – Tamanho de Mercado

Máquinas e Equipamentos - Brasil

*Tamanho de mercado** das quatro maiores categorias do setor brasileiro em 2022 – *US\$ bilhões*

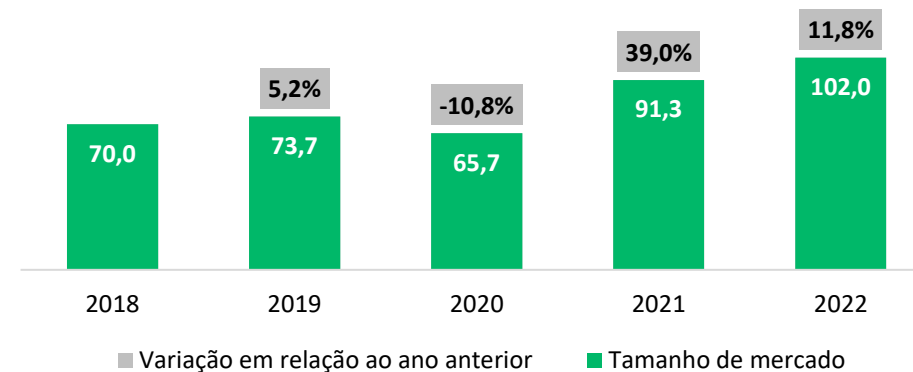


Assim como no setor mexicano, o Brasil apresentou uma categoria semelhante no top 4 em **2022**:

- “Ar condicionado industrial, embalagens e outras máquinas de uso geral” totalizou **US\$ 19,0 bilhões** em valor, com participação de **18,6%**.

Evolução do tamanho de mercado de Maq. e Equip.

Brasil - US\$ bilhões



**Tamanho de mercado* refere-se ao total das vendas em uma indústria em determinado período de tempo.

Fonte: Euromonitor

Ambiente Setorial – Tamanho de Mercado

Máquinas e Equipamentos

Evolução do tamanho de mercado de Máquinas e Equipamentos

México e Brasil – US\$ bilhões

	2018	2019	2020	2021	2022
Mundo	4.612,5	4.545,6	4.407,6	4.982,4	5.045,0
México	54,4	52,0	41,2	48,7	53,3
Brasil	70,0	73,7	65,7	91,3	102,0

Em **2022**, a participação do México no mercado mundial de Máquinas e Equipamentos correspondeu a **1,06%** do valor total de vendas, somando **US\$ 53,3 bilhões**. Por outro lado, o Brasil teve uma participação maior, representando **2,0%** do total, com **US\$ 102,0 bilhões** em vendas.

- No período observado, em termos de valor, o México apresentou uma redução média de **0,5%** ao ano, enquanto o Brasil apresentou variação positiva, com crescimento médio anual de **9,9%**.

Ambiente Setorial - Produção

Máquinas e Equipamentos

Produção de Máquinas e Equipamentos do México por categoria – US\$ bilhões

Categoria	2022	CMA* (2018-2022)	Participação
Ar condicionado industrial, embalagens e outras máquinas de uso geral	14,7	2,7%	42,6%
Motores e turbinas (exceto aeronaves) e motores de ciclos e veículos	6,3	-3,8%	18,1%
Cutelaria, ferramentas manuais e ferragens em geral	2,5	1,5%	7,2%
Bombas, compressores, torneiras e válvulas	2,2	-1,9%	6,4%
Máquinas-ferramentas	1,6	-0,3%	4,8%
Máquinas agrícolas e florestais	1,6	-3,6%	4,5%
Equipamento de elevação e manuseio	1,1	-3,7%	3,3%
Máquinas para construção, mineração e pedreiras	1,1	-2,7%	3,2%
Rolamentos, engrenagens e elementos de acionamento	0,87	-3,8%	2,5%
Máquinas para indústrias de borracha, plástico e papel e outras máquinas para fins especiais	0,75	-2,9%	2,2%
Geradores de vapor	0,48	-2,6%	1,4%
Máquinas para processamento de alimentos, bebidas e tabaco	0,45	2,4%	1,3%
Armas e munições	0,28	1,1%	0,8%
Máquinas para metalurgia	0,25	-4,2%	0,7%
Máquinas para produção têxtil e de confecção	0,16	-1,6%	0,5%
Fornos industriais e de laboratório	0,14	0,5%	0,4%
Total de Máquinas e Equipamentos	34,5	-0,4%	-

Ranking do México
no mercado global:
18º

Participação no
mercado global:
0,85%

*CMA refere-se ao Crescimento Médio Anual.

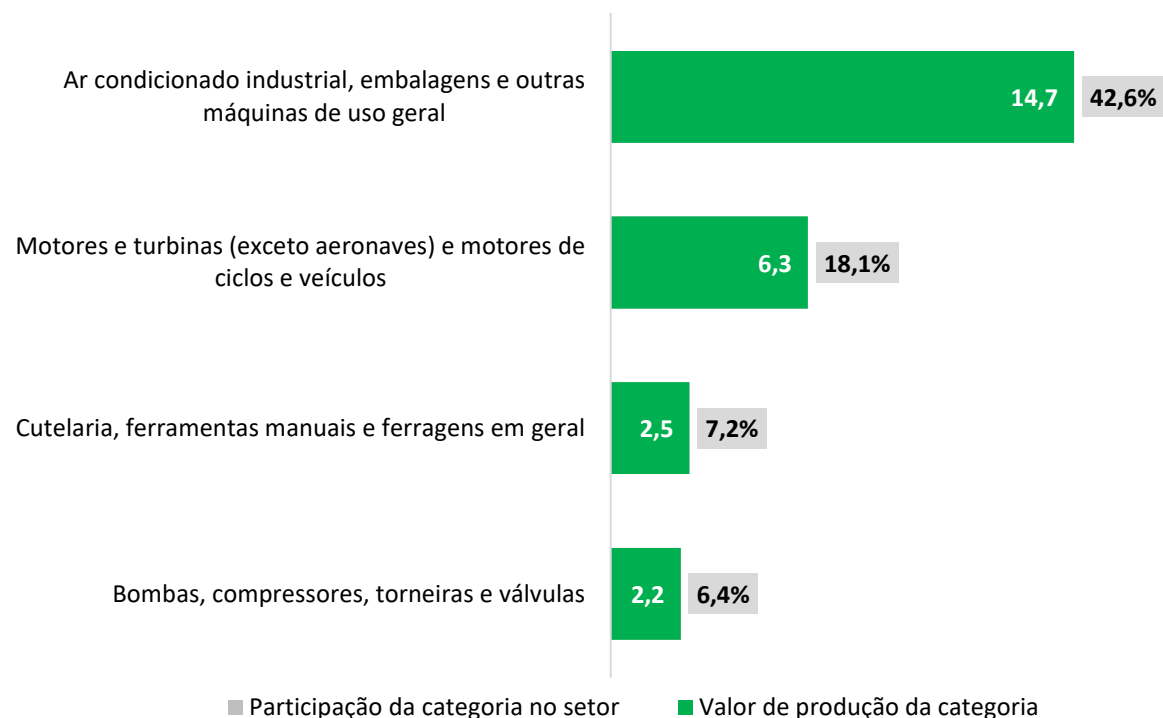
**Os segmentos de Máquinas e Equipamentos aqui representados são compostos pela divisão definida pela Euromonitor. Não é possível expressar o detalhamento da divisão setorial da ABIMAQ, considerando a divergência de classificação entre as bases globais em relação a organização da entidade

Fonte: Euromonitor

Ambiente Setorial - Produção

Máquinas e Equipamentos - México

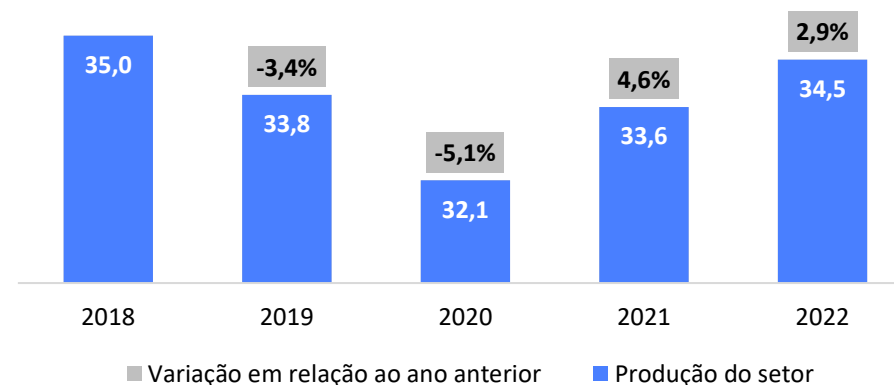
*Produção** das quatro maiores categorias do setor mexicano em 2022 – US\$ bilhões



Em **2022**, as principais quatro categorias do setor de Máquinas e Equipamentos corresponderam a **74,5%** da produção total do setor, somando **US\$ 25,7 bilhões**.

- O México apresentou um **déficit** em sua balança comercial de **US\$ 18,8 bilhões**. Ou seja, a diferença entre o valor produzido total e o tamanho de mercado foi **negativa**.
- Assim, o **México** é um país **importador** no setor.

Evolução da produção total de Máq. e Equip.
México - US\$ bilhões



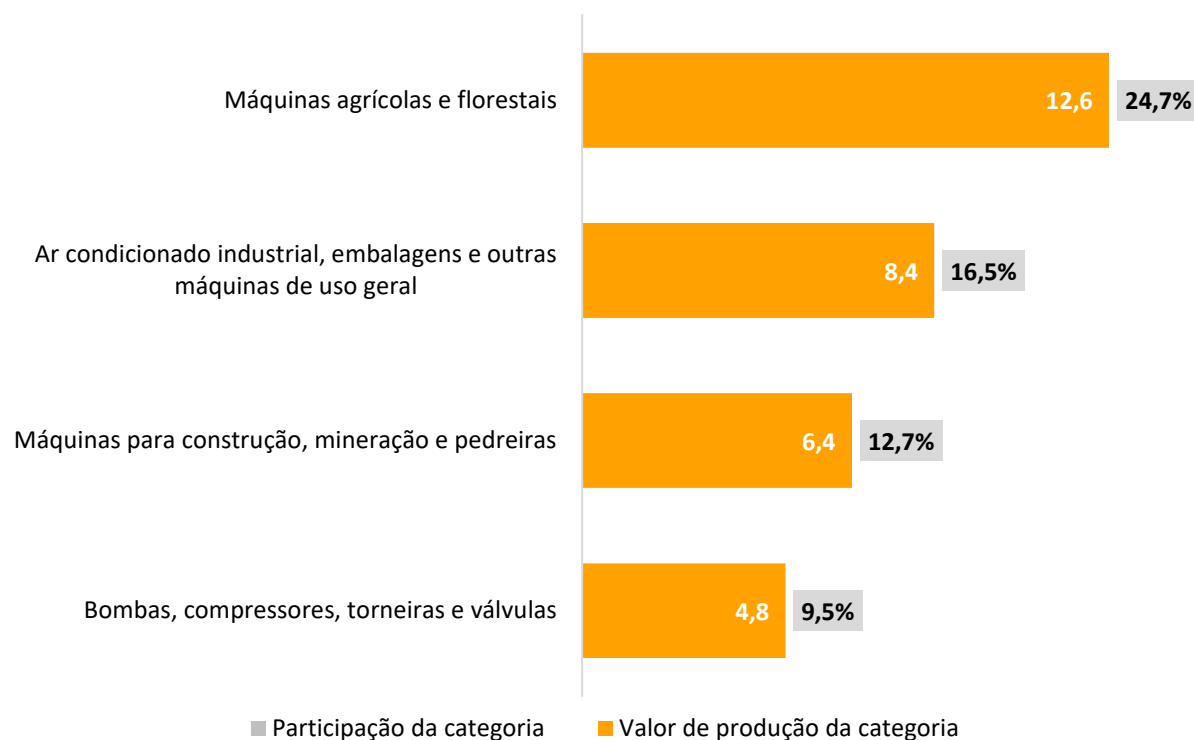
*Produção refere-se ao valor da produção das empresas do país no ano corrente.

Fonte: Euromonitor

Ambiente Setorial - Produção

Máquinas e Equipamentos - Brasil

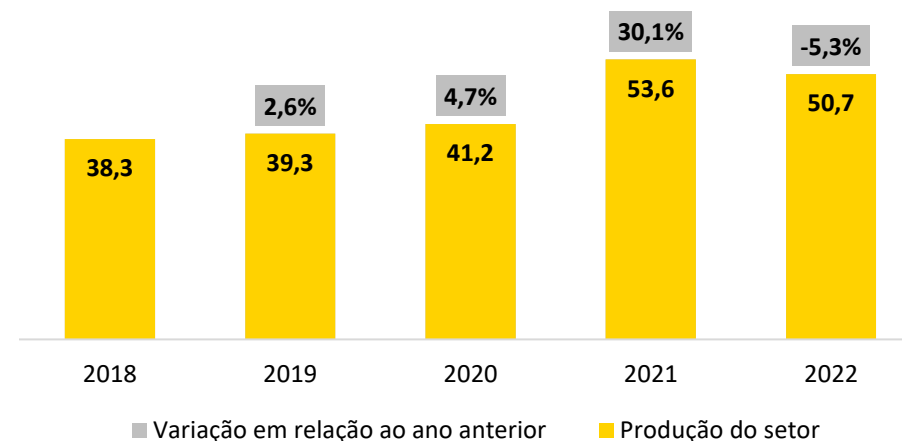
*Produção** das quatro maiores categorias do setor brasileiro em 2022 – US\$ bilhões



Em **2022**, a produção das quatro maiores categorias do setor brasileiro de Máquinas e Equipamentos somaram, conjuntamente, o valor total de **US\$ 32,2 bilhões** em produção (**63,5%** do valor total).

- O **Brasil** apresentou um **déficit** em sua balança comercial de **US\$ 51,3 bilhões**. Ou seja, a diferença entre o valor produzido total e o tamanho de mercado foi **negativa**.
- Então, o **Brasil** é um país **importador** nesse setor.

Evolução da produção total de Máq. e Equip.
Brasil - US\$ bilhões



*Produção refere-se ao valor da produção das empresas do país no ano corrente.

Fonte: Euromonitor

Ambiente Setorial - Produção

Máquinas e Equipamentos

Evolução do valor de produção de Máquinas e Equipamentos *México e Brasil – US\$ bilhões*

	2018	2019	2020	2021	2022
Mundo	4.003,0	3.990,3	3.874,6	4.100,8	4.086,2
México	35,0	33,8	32,1	33,6	34,5
Brasil	38,3	39,3	41,2	53,6	50,7

Em **2022**, a produção total de Máquinas e Equipamentos no México correspondeu a **0,85%** do total de produção mundial, somando **US\$ 34,5 bilhões**. Por outro lado, o Brasil teve uma participação relativamente maior, representando **1,2%** do total, com **US\$ 50,7 bilhões** em valor de produção.

- No período observado, em termos de valor, o México apresentou uma redução média de **0,35%** ao ano, enquanto o Brasil apresentou variação positiva, com crescimento médio anual de **7,3%**.

Ambiente Setorial - Produção

Máquinas e Equipamentos

Produção das cinco maiores empresas mexicanas, por categoria*
de Máquinas e Equipamentos em 2022 – *US\$ bilhões*

Ar condicionado industrial, embalagens e outras máquinas de uso geral		Motores e turbinas (exceto aeronaves) e motores de ciclos e veículos		Cutelaria, ferramentas manuais e ferragens em geral		Bombas, compressores, torneiras e válvulas	
Empresa	Produção	Empresa	Produção	Empresa	Produção	Empresa	Produção
Ingersoll-Rand Plc	0,51	Turbo Tecnologías De Reparaciones SA de CV	0,45	López Pena Martha Patricia	0,36	Industrial de Válvulas SA de CV	0,14
Carrier Mexico SA de CV	0,33	Cummins Inc	0,37	Truper Herramientas SA de CV	0,35	Sulzer Pumps México SA de CV	0,11
Husmann American S de RL de CV	0,23	Motores John Deere SA de CV	0,23	Kiekert De México SA De CV	0,18	Corp EG SA de CV	0,10
Danfoss Industries SA de CV	0,16	Turbomáquinas SA de CV	0,03	Urrea Herramientas Profesionales SA de CV	0,08	Válvulas Urrea SA de CV	0,06
Calefaccion y Ventilacion SA de CV	0,11	Kohler de México SA de CV	0,02	Cerraduras & Candados Phillips SA de CV	0,06	Xomox Chihuahua SA de CV	0,04

A produção conjunta das cinco maiores empresas de Máquinas e Equipamentos no México em cada categoria foi:

- “Ar condicionado industrial, embalagens e outras máquinas de uso geral” – **US\$ 1,3 bilhão**, correspondendo a **9,1%** da produção total.
- “Motores e turbinas (exceto aeronaves) e motores de ciclos e veículos” – **US\$ 1,1 bilhão**, correspondendo a **17,6%** da produção total.
- “Cutelaria, ferramentas manuais e ferragens em geral” – **US\$ 1,0 bilhão**, correspondendo a **41,2%** da produção total.
- “Bombas, compressores, torneiras e válvulas” – **US\$ 0,45 bilhão**, correspondendo a **20,2%** da produção total.

*Considerando as quatro maiores categorias em termos de valor de produção apresentadas anteriormente.

Fonte: Euromonitor

Comércio Exterior

Geral Máquinas e Equipamentos

Comércio Exterior

Importação mexicana do mundo

Evolução da importação total e por vertical¹ US\$ bilhões

Vertical	2018	2019	2020	2021	CMA ³ (2018-2021)
Óleo e Gás	21,8	20,9	17,3	20,8	-1,6%
Ap. Geral	20,6	19,9	16,4	19,5	-1,8%
Maq. Equip. Projetos	12,1	12,0	10,2	10,8	-3,5%
Sist. Industriais	7,6	7,5	6,6	7,9	1,2%
Mineração	5,1	5,1	4,2	5,0	-0,7%
Ferramentas	5,8	5,2	4,0	3,9	-12,0%
Motores Elétricos	5,1	3,7	3,1	3,5	-11,4%
Maq. Rodoviária	4,3	3,9	2,9	3,4	-7,3%
Alimentício	3,7	3,4	2,9	3,3	-3,6%
Saneamento	2,8	3,0	2,5	3,0	1,9%
Plástico	2,0	1,7	1,4	1,5	-10,3%
Energia	2,0	1,4	1,2	1,2	-16,3%
Agrícola	0,7	0,7	0,6	0,7	-0,2%
Têxtil	0,7	0,7	0,6	0,6	-8,5%
Fitness	0,1	0,1	0,2	0,2	19,2%
Madeira	0,1	0,1	0,1	0,1	-13,9%
Total de Importações²	70,8	67,1	55,7	63,6	-3,5%
Var. em relação ao ano anterior	-	-5,2%	-17,1%	14,1%	-

Considerando os produtos apoiados pela ABIMAQ, o total das importações mexicanas, em **2021**, foi de **US\$ 63,6 bilhões**. Destacam-se 'Óleo e Gás', 'Ap. Geral' e 'Maq. Equip. Projetos' como sendo as verticais de maior volume.

Em relação ao crescimento, 'Fitness' (19,2%), 'Saneamento' (1,9%) e 'Sist. Industriais' (1,2%) apresentaram os maiores Crescimentos Médios Anuais de **2018 a 2021**.

Por fim, as maiores Reduções Médias Anuais, neste mesmo período, pertencem as verticais 'Energia' (-16,3%), 'Madeira' (-13,9%) e 'Ferramentas' (-12%).

Valor total importado dos produtos da ABIMAQ em 2021:

US\$ 63,6 bi

Crescimento Médio Anual das importações dos produtos da ABIMAQ de 2018 a 2021:

- 3,5%

Crescimento das importações dos produtos da ABIMAQ de 2020 a 2021:

+ 14,1%

¹Para essa análise setorial há sobreposição de algumas SH'6 entre segmentos, considerando que pelo detalhamento da NCM os produtos dessas posições possuem aplicações distintas

²Total de importações sem sobreposição de SH'6 entre segmentos

³CMA refere-se ao Crescimento Médio Anual.

Fonte: UN/Comtrade

Comércio Exterior

Importação mexicana

Tarifas aplicadas ao Brasil por vertical em 2022 – Tarifa alfandegária (%)

Vertical	Tarifa mínima	Tarifa máxima	Moda
Agrícola	0,0%	12,0%	0,0%
Alimentício	0,0%	15,0%	0,0%
Ap. Geral	0,0%	16,0%	0,0%
Energia*	0,0%	2,0%	-
Ferramentas	0,0%	12,0%	0,0%
Fitness	0,0%	0,0%	0,0%
Madeira	0,0%	8,0%	0,0%
Maq. Equip. Projetos	0,0%	15,0%	0,0%
Maq. Rodoviária	0,0%	35,0%	0,0%
Mineração	0,0%	10,0%	0,0%
Motores Elétricos	0,0%	12,0%	12,0%
Óleo e Gás	0,0%	15,0%	0,0%
Plástico	0,0%	9,0%	0,0%
Saneamento	0,0%	10,0%	0,0%
Sist. Industriais	0,0%	12,0%	0,0%
Têxtil	0,0%	8,0%	0,0%

A tabela ao lado apresenta o intervalo das tarifas alfandegárias aplicadas sobre as importações mexicanas provenientes do Brasil por vertical em 2022.

As verticais são compostas de diversos produtos em nível de SH6, e as tarifas aplicadas a cada produto são diferentes.

Na tabela apresenta-se apenas a tarifa mínima, máxima e a moda dentro de cada vertical.

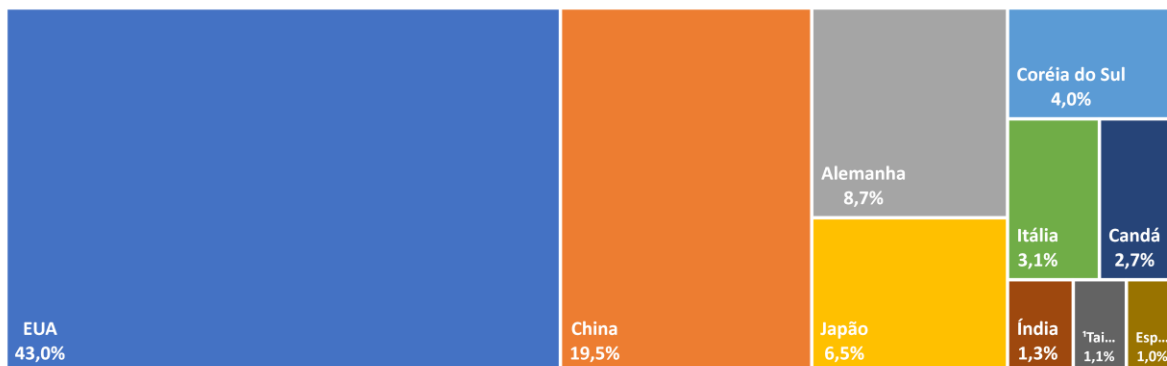
- Ressalta-se que a coluna moda indica aquela tarifa que foi aplicada a mais produtos dentro de uma vertical.

*A vertical de energia não apresenta moda, pois possui apenas duas tarifas: SH6 850231 (2%) e SH6 850300 (0%).

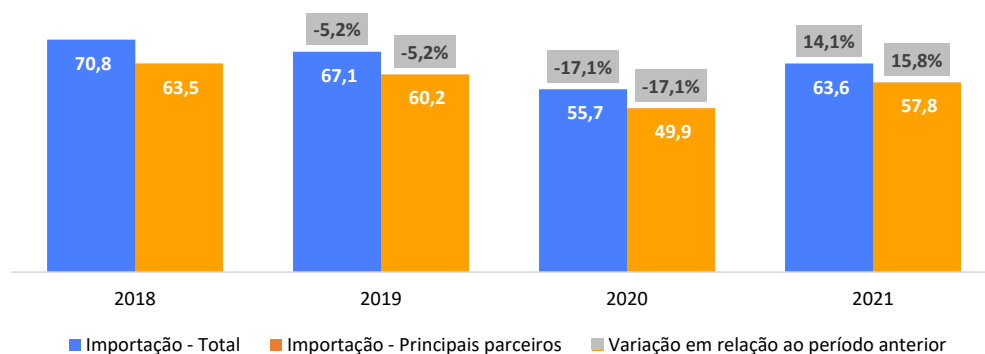
Comércio Exterior

Principais fornecedores do México

Importação mexicana por país em 2021 – % do total de importações dos produtos da ABIMAQ



Evolução da importação total e dos principais parceiros
US\$ bilhões



Considerando os produtos apoiados pela ABIMAQ, os dez principais fornecedores do México, em **2021**, somaram o valor de **US\$ 57,8 bilhões** em importações. Em relação ao total, que foi de **US\$ 63,6 bilhões**, este valor representa **90,9%**. Vale ressaltar que o crescimento destes parceiros, de **2020 a 2021**, foi de **15,8%**. Além disso, a Redução Média Anual, de **2018 a 2021**, foi de **3,1%**.

Destaca-se, ainda, que a China foi o parceiro com maior crescimento no período de **2018 a 2021**, atingindo a taxa de **7,7%**, com valor importado pelo México de **US\$ 12,4 bilhões** em **2021**.

- Para fins de comparação, o Brasil teve participação de **0,7%** do total importado pelo México (considerando os produtos apoiados pela ABIMAQ) em **2021**.

Valor importado dos produtos da ABIMAQ do maior parceiro (EUA) em 2021:

US\$ 27,3 bi

Crescimento das importações provenientes do maior parceiro (EUA) entre 2020 e 2021:

+ 11,3%

CMA* da importação total dos produtos da ABIMAQ entre 2018 e 2021:

- 3,5%

¹Refere-se ao grupo do Comtrade 'Other asia, nes', que contém apenas Taiwan. Contudo, podem haver outros países com participação insignificante

²CMA refere-se ao Crescimento Médio Anual.

Fonte: UN/Comtrade

Comércio Exterior

Exportação brasileira ao México

Evolução da exportação total e por vertical¹ US\$ milhões

Vertical	2018	2019	2020	2021	2022	CMA ³ (2018-2021)
Maq. Rodoviária	172,4	152,3	60,3	120,8	238,3	-11,2%
Óleo e Gás	127,7	116,7	100,9	126,0	173,5	-0,4%
Ap. Geral	125,6	106,4	90,5	117,9	158,8	-2,1%
Maq. Equip. Projetos	68,3	91,6	62,7	105,5	124,7	15,6%
Mineração	47,8	42,3	30,6	38,2	50,1	-7,2%
Agrícola	40,5	39,8	27,8	39,7	41,0	-0,7%
Alimentício	66,6	61,4	47,9	51,8	38,8	-8,1%
Sist. Industriais	46,9	39,5	30,9	41,3	38,2	-4,1%
Motores Elétricos	25,6	25,5	19,0	22,5	33,7	-4,2%
Ferramentas	52,0	29,1	13,9	24,3	30,6	-22,3%
Energia	18,6	15,8	7,2	11,8	18,0	-14,0%
Saneamento	21,8	13,3	9,1	9,4	16,6	-24,4%
Plástico	6,4	6,8	7,8	4,6	11,0	-10,5%
Madeira	1,8	0,8	1,2	1,1	1,4	-15,2%
Têxtil	4,8	5,1	1,9	3,7	1,2	-8,5%
Fitness	0,2	0,0	0,1	-	0,0	-
Total de Exportações²	680,6	613,9	403,6	580,9	784,6	-5,1%
Var. em relação ao ano anterior		-9,8%	-34,3%	43,9%	35,1%	

O total exportado do Brasil ao México, considerando os produtos apoiados pela ABIMAQ, foi de **US\$ 784,6 milhões** em **2022**. Destacam-se 'Maq. Rodoviária', 'Óleo e Gás' e 'Ap. Geral' como sendo as verticais de maior volume.

Em relação ao crescimento, a vertical 'Maq. Equip. Projetos' (15,6%) apresentou o único Crescimento Médio Anual de **2018 a 2021**, enquanto as verticais 'Óleo e Gás' (-0,4%) e 'Agrícola' (-0,7%) apresentaram as menores Reduções Médias Anuais no mesmo período.

Por fim, as maiores Reduções Médias Anuais, neste mesmo período, pertencem as verticais 'Saneamento' (-24,4%), 'Ferramentas' (-22,3%) e 'Madeira' (-15,2%).

Valor total exportado dos produtos da ABIMAQ em 2022:

US\$ 784,6 mi

Crescimento Médio Anual das exportações dos produtos da ABIMAQ de 2018 a 2021:

- 5,1%

Crescimento das exportações dos produtos da ABIMAQ de 2021 a 2022:

+ 35,1%

¹Para essa análise setorial há sobreposição de algumas SH'6 entre segmentos, considerando que pelo detalhamento da NCM os produtos dessas posições possuem aplicações distintas

²Total de exportações sem sobreposição de SH'6 entre segmentos

³CMA refere-se ao Crescimento Médio Anual.

Fonte: UN/Comtrade

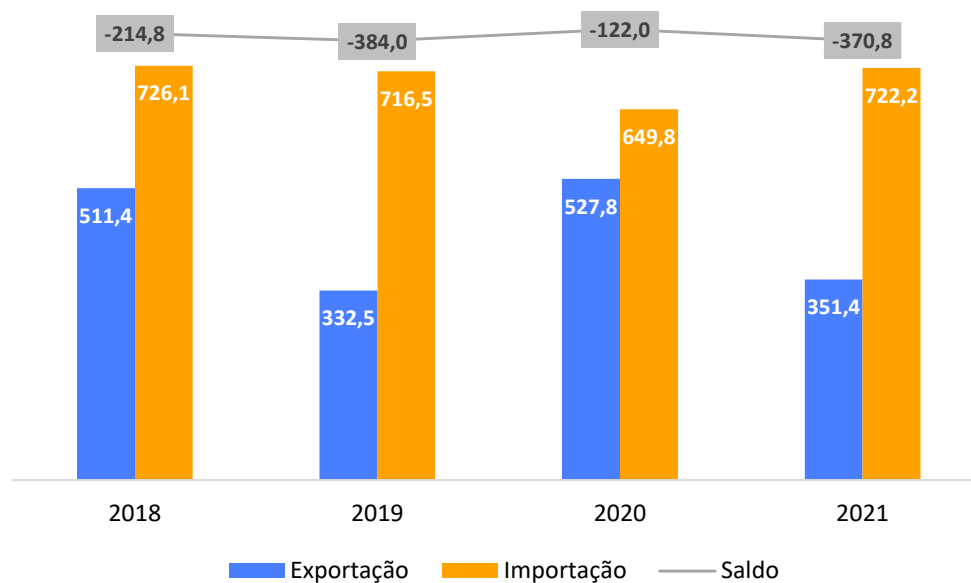
Comércio Exterior

Verticais que definiram o México como mercado prioritário

Comércio Exterior

Agrícola: Balança Comercial do México

Balança comercial da vertical Agrícola – US\$ milhões



Taxa de variação em relação ao ano anterior (%)

Tipo	2019	2020	2021
Exportação	-35,0%	58,8%	-33,4%
Importação	-1,3%	-9,3%	11,1%
Saldo	-78,8%	68,2%	-204,0%

Em **2021**, a vertical 'Agrícola' registrou um saldo negativo de **US\$ 370,8 milhões** em sua balança comercial, sendo que um comportamento semelhante pode ser observado em anos anteriores, demonstrando a necessidade que o país possui em importar mercadorias desta vertical.

Além disso, cabe destacar o crescimento das importações de **2020 a 2021**, que foi de **11,1%**.

CMA* das exportações entre 2018 e 2021:

- 11,8%

CMA* das importações entre 2018 e 2021:

- 0,2%

Saldo da balança comercial de 2021:

- US\$ 370,8 mi


*CMA refere-se ao Crescimento Médio Anual.

Fonte: UN/Comtrade

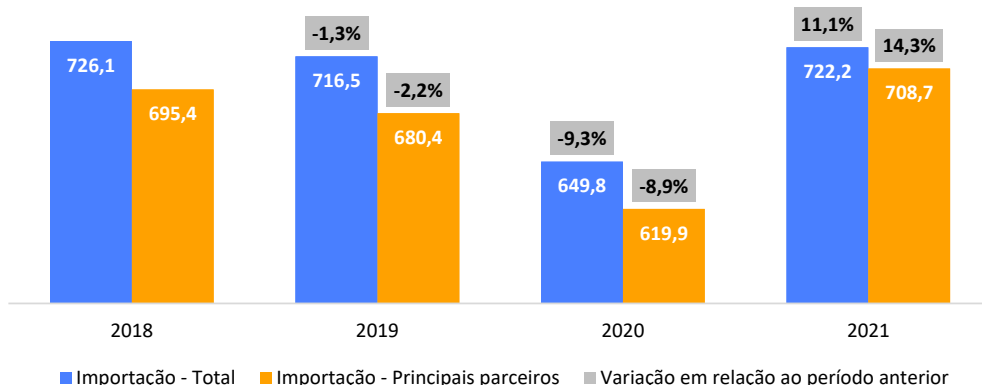
Comércio Exterior

Agrícola: Principais fornecedores do México

Importação mexicana por país em 2021 – % do total de importações da vertical Agrícola



Evolução da importação total e dos principais parceiros
US\$ milhões



As importações do México de produtos da vertical Agrícola totalizaram **US\$ 722,2 milhões** em **2021**. Deste total, **US\$ 708,7 milhões**, ou **98,1%**, foram provenientes dos dez principais parceiros do país, representados no gráfico ao lado. O crescimento destes parceiros, de **2020 a 2021**, foi de **14,3%**. Destaca-se que, dentre os principais parceiros, a importação proveniente da **Índia** foi a que teve maior expansão no último ano, com crescimento de **557,7%** frente a 2020, e valor importado de **US\$ 50,3 milhões** em **2021**.

- Para fins de comparação, o Brasil teve participação de **1,8%** do total importado pelo México nesta vertical em **2021**.

Valor importado do maior parceiro (EUA) em 2021:

US\$ 437,5 mi

Crescimento das importações provenientes do maior parceiro (EUA) entre 2020 e 2021:

+ 14,9%

CMA* das importações entre 2018 e 2021:

- 0,2%

*CMA refere-se ao Crescimento Médio Anual.

Fonte: UN/Comtrade

Comércio Exterior

Agrícola: Principais SH6 exportados do Brasil ao México

Em relação aos principais produtos apoiados pela ABIMAQ exportados do Brasil ao México da vertical Agrícola, verifica-se alta concentração nos dez produtos de maior volume, evidenciada por representarem **90,5% (US\$ 37,1 milhões)** do total das exportações da vertical analisada (**US\$ 41,0 milhões**), em **2022**. Além disso, cabe ressaltar que uma concentração grande também pode ser observada nos três primeiros produtos. Isso porque, sozinhos, eles representam **59,6% (US\$ 24,5 milhões)** das exportações em **2022**.

Já em relação ao crescimento, as exportações totais da vertical Agrícola apresentam uma redução de **0,7%** ao ano, em média, entre **2018 e 2021**.

Representatividade dos dez principais produtos em 2022:

90,5%

Exportações Brasileiras para o México em 2022:

US\$ 41 mi

CMA* da Exp. Brasileira para o México entre 2018 e 2021:

- 0,7%

Código SH6	Nome SH6	2018	2019	2020	2021	2022	Participação (2022)	CMA* (2018-2021)
842441	Pulverizadores portáteis, para agricultura ou horticultura	6.840.720	11.025.867	8.456.417	9.427.933	9.944.067	24,3%	11,3%
870193	Outros tratores, com uma potência de motor superior a 37 kW, mas não superior a 75 kW	10.220.082	7.777.246	4.720.984	14.537.152	8.507.147	20,7%	12,5%
843359	Outras máquinas e aparelhos para colheita	5.320.247	10.340.442	2.128.706	3.238.030	6.002.207	14,6%	-15,3%
842449	Outros pulverizadores, para a agricultura ou horticultura	6.713.738	3.319.751	3.142.114	3.387.666	3.951.902	9,6%	-20,4%
843610	Máquinas e aparelhos para preparação de alimentos ou rações para animais	2.928.872	725.712	1.909.262	938.993	3.330.796	8,1%	-31,6%
843290	Partes de máquinas e aparelhos agrícolas, hortícolas ou florestais, para preparação do solo	983.030	1.004.638	897.348	1.012.018	1.542.213	3,8%	1,0%
843680	Outras máquinas e aparelhos para agricultura, horticultura, silvicultura, avicultura ou apicultura	1.666.357	1.187.332	551.857	1.469.689	1.262.473	3,1%	-4,1%
843231	Semeadores, plantadores e transplantadores, de plantio direto	657.818	397.335	320.412	654.351	1.027.979	2,5%	-0,2%
843691	Partes de máquinas e aparelhos para avicultura	225.656	418.521	537.450	1.189.752	882.985	2,2%	74,0%
842482	Outros aparelhos para agricultura ou horticultura	242.889	113.250	220.161	353.149	657.103	1,6%	13,3%
Total Agrícola		40.476.003,0	39.752.901,0	27.810.905,0	39.679.102,0	41.002.825,0	100,0%	-0,7%

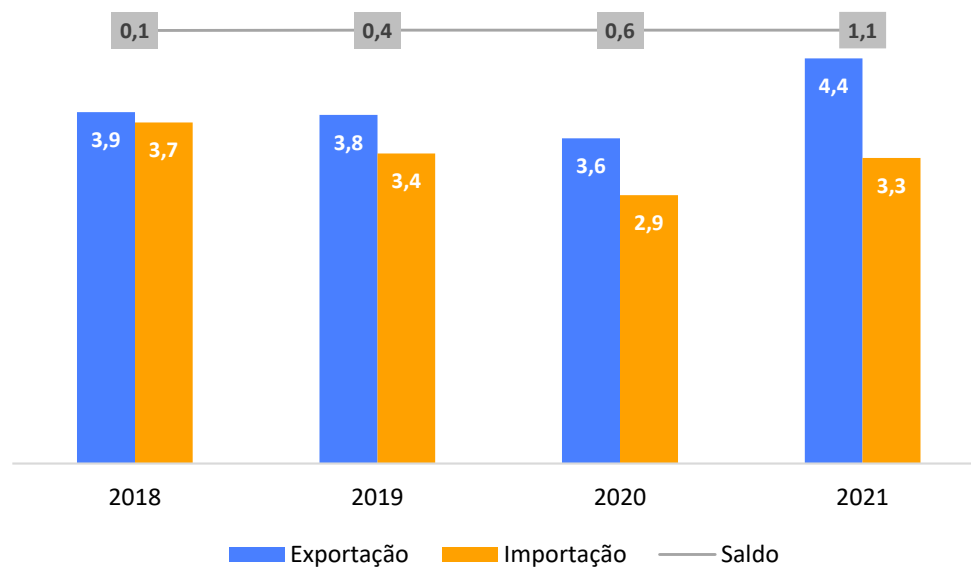
*CMA refere-se ao Crescimento Médio Anual.

Fonte: UN/Comtrade

Comércio Exterior

Alimentício: Balança Comercial do México

Balança comercial da vertical Alimentício – US\$ bilhões



Taxa de variação em relação ao ano anterior (%)

Tipo	2019	2020	2021
Exportação	-0,8%	-6,7%	24,6%
Importação	-9,0%	-13,4%	13,8%
Saldo	271,1%	47,6%	75,6%

Em **2021**, a vertical 'Alimentício' registrou um saldo positivo de **US\$ 1,1 bilhão** em sua balança comercial, sendo que um comportamento semelhante pode ser observado em anos anteriores, demonstrando a solidez e consolidação desta vertical no país.

Além disso, cabe destacar o crescimento das importações de **2020 a 2021**, que foi de **13,8%**.

CMA* das exportações entre 2018 e 2021:

+ 4,9%

CMA* das importações entre 2018 e 2021:

- 3,6%

Saldo da balança comercial de 2021:

+ US\$ 1,1 bi

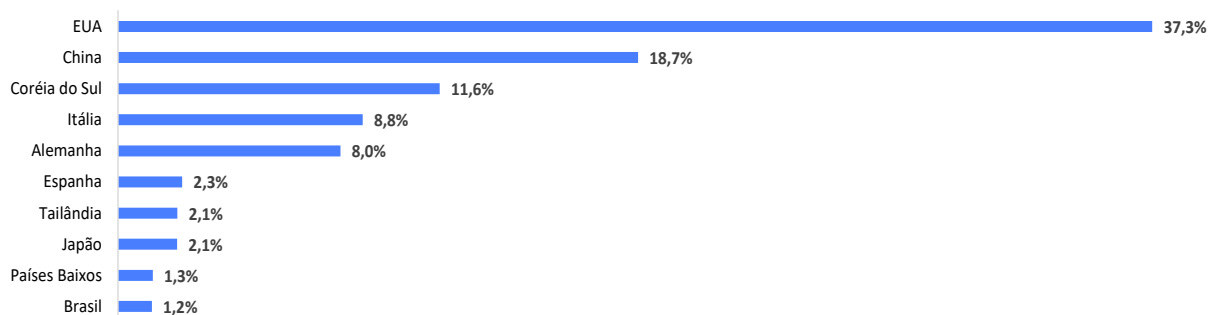
*CMA refere-se ao Crescimento Médio Anual.

Fonte: UN/Comtrade

Comércio Exterior

Alimentício: Principais fornecedores do México

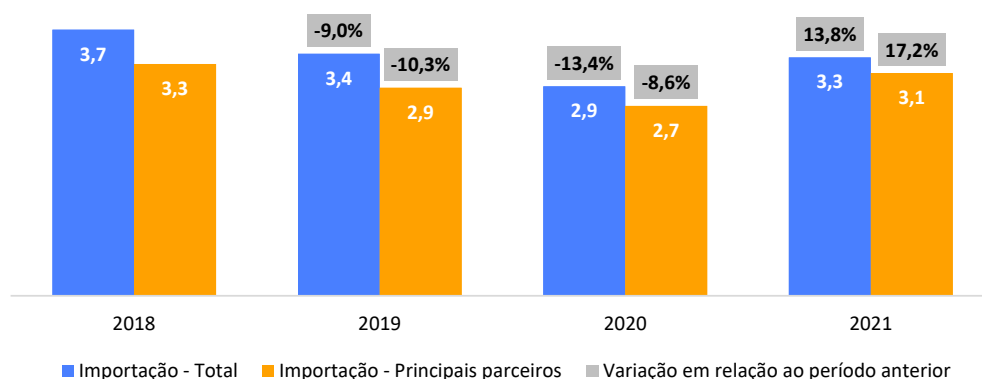
Importação mexicana por país em 2021 – % do total de importações da vertical Alimentício



As importações do México de produtos da vertical Alimentício totalizaram **US\$ 3,3 bilhões** em **2021**. Deste total, **US\$ 3,1 bilhões**, ou **93,4%**, foram provenientes dos dez principais parceiros do país, representados no gráfico ao lado. O crescimento destes parceiros, de **2020 a 2021**, foi de **17,2%**. Destaca-se que, dentre os principais parceiros, a importação proveniente da **Tailândia** foi a que teve maior expansão no último ano, com crescimento de **58,1%** frente a 2020, e valor importado de **US\$ 71,5 milhões** em **2021**.

- Para fins de comparação, o Brasil teve participação de **1,2%** do total importado pelo México nesta vertical em **2021**.

Evolução da importação total e dos principais parceiros
US\$ bilhões



Valor importado do maior parceiro (EUA) em 2021:

US\$ 1,2 bi

Crescimento das importações provenientes do maior parceiro (EUA) entre 2020 e 2021:

+ 9,8%

CMA* das importações entre 2018 e 2021:

- 3,6%

*CMA refere-se ao Crescimento Médio Anual.

Fonte: UN/Comtrade

Comércio Exterior

Alimentício: Principais SH6 exportados do Brasil ao México

Em relação aos principais produtos apoiados pela ABIMAQ exportados do Brasil ao México da vertical Alimentício, verifica-se alta concentração nos dez produtos de maior volume, evidenciada por representarem **88,9% (US\$ 34,5 milhões)** do total das exportações da vertical analisada (**US\$ 38,8 milhões**), em **2022**. Além disso, cabe ressaltar que uma concentração grande também pode ser observada nos três primeiros produtos. Isso porque, sozinhos, eles representam **51,6% (US\$ 20,0 milhões)** das exportações em **2022**.

Já em relação ao crescimento, as exportações totais da vertical Alimentício apresentam uma redução de **8,1%** ao ano, em média, entre **2018 e 2021**.

Representatividade dos dez principais produtos em 2022:

88,9%

Exportações Brasileiras para o México em 2022:

US\$ 38,8 mi

CMA* da Exp. Brasileira para o México entre 2018 e 2021:

- 8,1%

Código SH6	Nome SH6	2018	2019	2020	2021	2022	Participação (2022)	CMA* (2018-2021)
841430	Compressores para equipamentos frigoríficos	47.281.517	40.692.913	27.330.359	21.390.845	9.090.375	23,4%	-23,2%
842290	Partes de máquinas e aparelhos da posição 8422	1.345.989	1.125.141	2.931.835	6.374.190	6.249.583	16,1%	67,9%
841989	Outros aparelhos e dispositivos para tratamento de matérias por meio de operações que impliquem mudança de temperatura	1.148.950	1.543.393	2.753.548	1.794.689	4.658.218	12,0%	16,0%
843890	Partes de máquinas e aparelhos para preparação ou fabricação industriais de alimentos ou de bebidas	2.530.573	2.298.569	1.980.808	1.654.859	3.988.624	10,3%	-13,2%
842240	Outras máquinas e aparelhos para empacotar ou embalar mercadorias	1.826.385	3.156.265	4.263.208	1.261.220	3.267.982	8,4%	-11,6%
841869	Outros materiais, máquinas e aparelhos, para produção de frio	1.281.681	1.161.117	1.181.919	1.339.645	1.530.396	3,9%	1,5%
841899	Outras partes de refrigeradores, congeladores e bombas de calor	537.334	535.495	1.586.734	4.073.649	1.521.201	3,9%	96,4%
842220	Máquinas e aparelhos para limpar ou secar garrafas ou outros recipientes	1.880.218			4.019.064	1.449.648	3,7%	28,8%
847920	Máquinas e aparelhos para extração ou preparação de óleos ou gorduras vegetais fixos ou de óleos ou gorduras animais	142.116	716.341	290.942		1.411.204	3,6%	-100,0%
847982	Máquinas e aparelhos para misturar, amassar, moer, separar, peneirar, homogeneizar, emulsionar ou agitar	984.463	950.108	793.118	1.209.983	1.306.564	3,4%	7,1%
Total Alimentício		66.637.851,0	61.404.477,0	47.910.838,0	51.785.723,0	38.788.941,0	100,0%	-8,1%

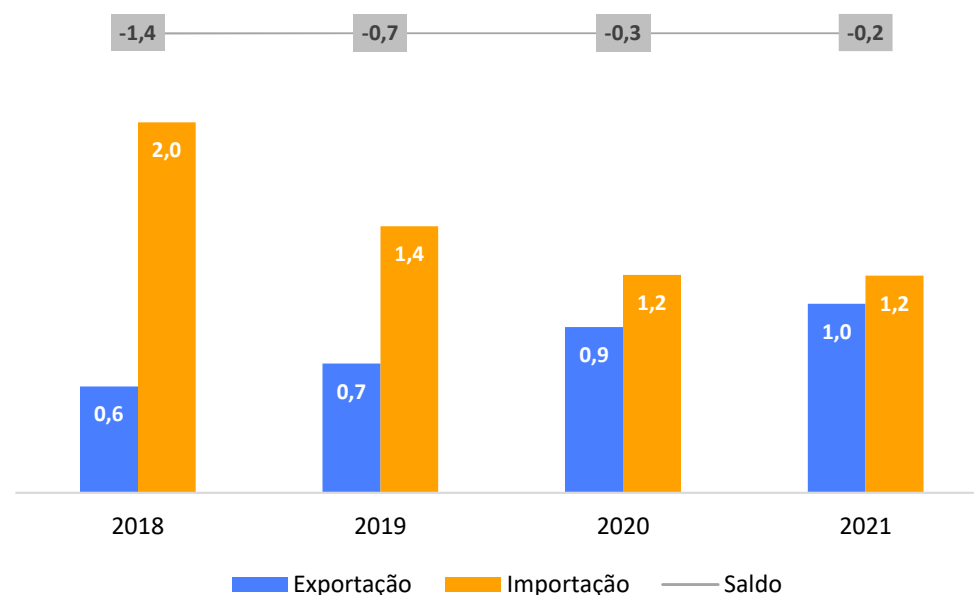
*CMA refere-se ao Crescimento Médio Anual.

Fonte: UN/Comtrade

Comércio Exterior

Energia: Balança Comercial do México

Balança comercial da vertical Energia – US\$ bilhões



Taxa de variação em relação ao ano anterior (%)

Tipo	2019	2020	2021
Exportação	21,4%	28,3%	14,1%
Importação	-28,0%	-18,3%	-0,3%
Saldo	48,0%	62,2%	46,1%

Em **2021**, a vertical 'Energia' registrou um saldo negativo de **US\$ 152,1 milhões** em sua balança comercial, sendo que um comportamento semelhante pode ser observado em anos anteriores, demonstrando a forte necessidade que o país possui em importar mercadorias desta vertical.

CMA* das exportações entre 2018 e 2021:

+ 21,1%

CMA* das importações entre 2018 e 2021:

- 16,3%

Saldo da balança comercial de 2021:

- US\$ 152,1 mi

*CMA refere-se ao Crescimento Médio Anual.

Fonte: UN/Comtrade

Comércio Exterior

Energia: Principais fornecedores do México

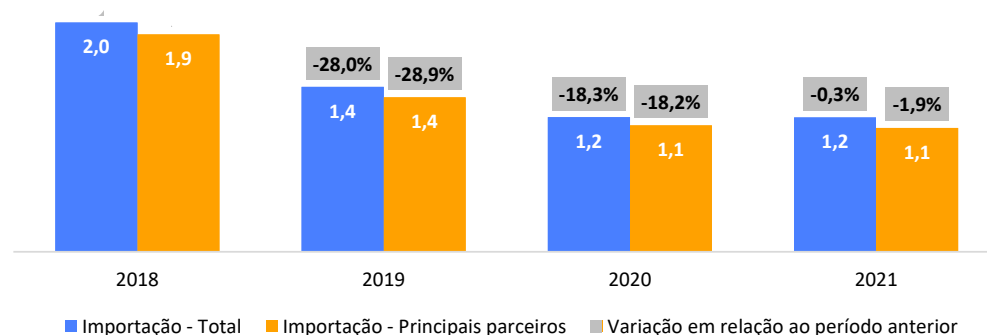
Importação mexicana por país em 2021 – % do total de importações da vertical Energia



As importações do México de produtos da vertical Energia totalizaram **US\$ 1,2 bilhão** em 2021. Deste total, **US\$ 1,1 bilhão**, ou **92,3%**, foram provenientes dos dez principais parceiros do país, representados no gráfico ao lado. O crescimento destes parceiros, de **2020 a 2021**, foi negativo em **1,9%**. Destaca-se que, dentre os principais parceiros, a importação proveniente da **Coréia do Sul** foi a que teve maior expansão no último ano, com crescimento de **253,5%** frente a 2020, e valor importado de **US\$ 94,8 milhões** em 2021.

- Para fins de comparação, o Brasil teve participação de **1,0%** do total importado pelo México nesta vertical em **2021**.

Evolução da importação total e dos principais parceiros US\$ bilhões



Valor importado do maior parceiro (China) em 2021:

US\$ 431,1 mi

Crescimento das importações provenientes do maior parceiro (China) entre 2020 e 2021:

- 6,2%

CMA* das importações entre 2018 e 2021:

- 16,3%

*CMA refere-se ao Crescimento Médio Anual.

Fonte: UN/Comtrade

Comércio Exterior

Energia: Principais SH6 exportados do Brasil ao México

Em relação aos principais produtos apoiados pela ABIMAQ exportados do Brasil ao México da vertical Energia, verifica-se que os três produtos da vertical, representam a totalidade da exportação brasileira na vertical analisada (**US\$ 18 milhões**), em **2022**. Além disso, cabe ressaltar que uma concentração grande também pode ser observada no primeiro produto. Isso porque, sozinho, ele representa **99,96% (US\$ 17,9 milhões)** das exportações em **2022**. Os demais produtos se observa a exportação ocorrendo apenas no último ano, indicando, assim, a atualização dos produtos pela classificação do sistema harmonizado mundial.

Já em relação ao crescimento, as exportações totais da vertical Energia apresentam uma redução de **14%** ao ano, em média, entre **2018 e 2021**.

Representatividade dos três principais produtos em 2022:

100%

Exportações Brasileiras para o México em 2022:

US\$ 18 mi

CMA* da Exp. Brasileira para o México entre 2018 e 2021:

- 14%

Código SH6	Nome SH6	2018	2019	2020	2021	2022	Participação (2022)	CMA* (2018-2021)
850300	Partes reconhecíveis como destinadas às máquinas das posições 8501ou 8502	18.597.513	15.809.328	7.173.365	11.830.456	17.946.298	99,96%	-14,0%
854143	Células fotovoltaicas montadas em módulos ou compostas em painéis					1.023	0,01%	
854149	Outros dispositivos semicondutores fotossensíveis, incluindo células fotovoltaicas, montadas ou não em módulos ou em painéis...					6.590	0,04%	
Total Energia		18.597.513,0	15.809.328,0	7.173.365,0	11.830.456,0	17.953.911,0	100,0%	-14,0%

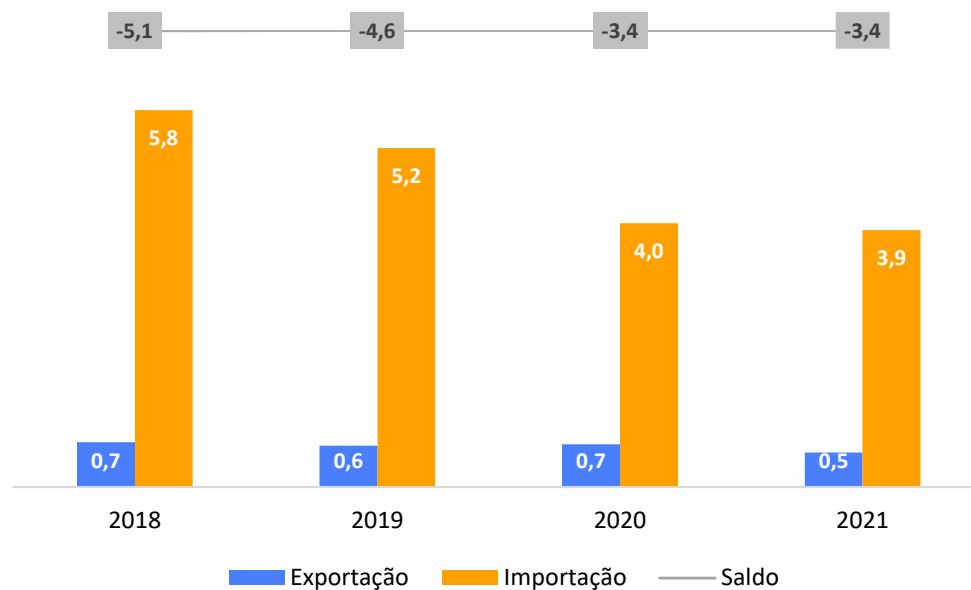
*CMA refere-se ao Crescimento Médio Anual.

Fonte: UN/Comtrade

Comércio Exterior

Ferramentas: Balança Comercial do México

Balança comercial da vertical Ferramentas – US\$ bilhões



Taxa de variação em relação ao ano anterior (%)

Tipo	2019	2020	2021
Exportação	-7,8%	3,9%	-19,5%
Importação	-10,0%	-22,2%	-2,6%
Saldo	10,3%	25,9%	-0,7%

Em **2021**, a vertical 'Ferramentas' registrou um saldo negativo de **US\$ 3,4 bilhões** em sua balança comercial, sendo que um comportamento semelhante pode ser observado em anos anteriores, demonstrando a forte necessidade que o país possui em importar mercadorias desta vertical.

CMA* das exportações entre 2018 e 2021:

- 8,3%

CMA* das importações entre 2018 e 2021:

- 12%

Saldo da balança comercial de 2021:

- US\$ 3,4 bi

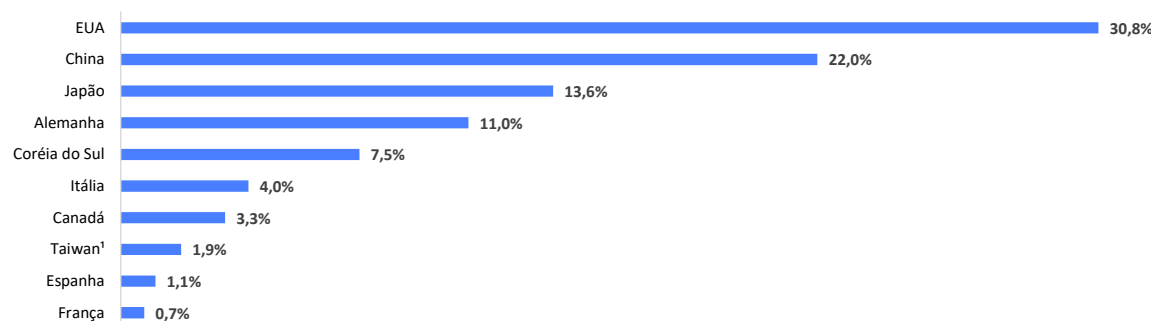
*CMA refere-se ao Crescimento Médio Anual.

Fonte: UN/Comtrade

Comércio Exterior

Ferramentas: Principais fornecedores do México

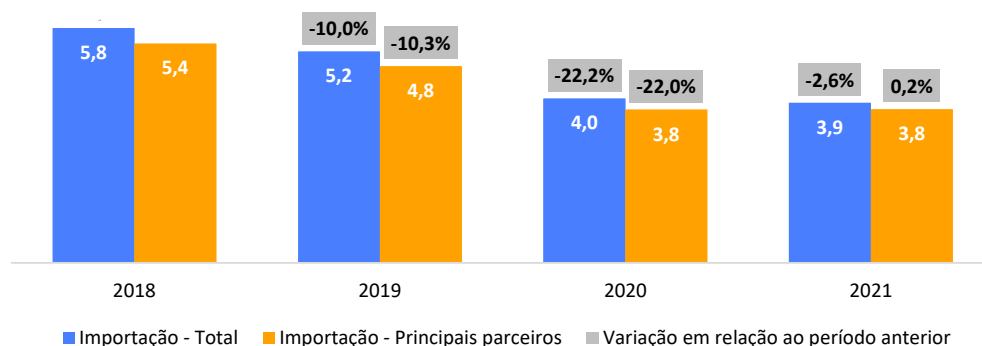
Importação mexicana por país em 2021 – % do total de importações da vertical Ferramentas



As importações do México de produtos da vertical Ferramentas totalizaram **US\$ 3,9 bilhões** em **2021**. Deste total, **US\$ 3,8 bilhões**, ou **96,0%**, foram provenientes dos dez principais parceiros do país, representados no gráfico ao lado. O crescimento destes parceiros, de **2020 a 2021**, foi de **0,2%**. Destaca-se que, dentre os principais parceiros, a importação proveniente da **China** foi a que teve maior expansão no último ano, com crescimento de **18,3%** frente a 2020, e valor importado de **US\$ 864,6 milhões** em **2021**.

- Para fins de comparação, o Brasil teve participação de **0,1%** do total importado pelo México nesta vertical em **2021**.

Evolução da importação total e dos principais parceiros
US\$ bilhões



Valor importado do maior parceiro (EUA) em 2021:

US\$ 1,2 bi

Crescimento das importações provenientes do maior parceiro (EUA) entre 2020 e 2021:

+ 6,7%

CMA² das importações entre 2018 e 2021:

- 12%

¹Refere-se ao grupo do Comtrade 'Other asia, nes', que contém apenas Taiwan. Contudo, podem haver outros países com participação insignificante.

²CMA refere-se ao Crescimento Médio Anual.

Fonte: UN/Comtrade

Comércio Exterior

Ferramentas: Principais SH6 exportados do Brasil ao México

Em relação aos principais produtos apoiados pela ABIMAQ exportados do Brasil ao México da vertical Ferramentas, verifica-se alta concentração nos dez produtos de maior volume, evidenciada por representarem **82,4% (US\$ 25,2 milhões)** do total das exportações da vertical analisada (**US\$ 30,6 milhões**), em **2022**. Além disso, cabe ressaltar que uma concentração grande também pode ser observada nos três primeiros produtos. Isso porque, sozinhos, eles representam **49,0% (US\$ 15 milhões)** das exportações em **2022**.

Já em relação ao crescimento, as exportações totais da vertical Ferramentas apresentam uma redução de **22,3%** ao ano, em média, entre **2018 e 2021**.

Representatividade dos dez principais produtos em 2022:

82,4%

Exportações Brasileiras para o México em 2022:

US\$ 30,6 mi

CMA* da Exp. Brasileira para o México entre 2018 e 2021:

- 22,3%

Código SH6	Nome SH6	2018	2019	2020	2021	2022	Participação (2022)	CMA* (2018-2021)
846140	Máquinas-ferramentas para cortar ou acabar engrenagens					7.149.310	23,3%	
845710	Centros de usinagem, para trabalhar metais	3.093.651	2.377.108	366.209	795.790	4.345.706	14,2%	-36,4%
846693	Partes e acessórios de máquinas-ferramentas das posições 8456 a 8461	934.373	726.684	421.885	2.058.256	3.517.530	11,5%	30,1%
846694	Partes e acessórios de máquinas-ferramentas das posições 8462 ou 8463	1.674.410	1.479.822	1.490.166	2.542.272	1.937.103	6,3%	14,9%
846090	Outras máquinas-ferramentas para amolar, polir ou realizar outros acabamentos em metais ou ceramais	18.386	700.330	5.067	866.637	1.783.941	5,8%	261,2%
848010	Caixas de fundição		1.335.178	1.679.978	116.550	1.400.173	4,6%	
845811	Tornos horizontais, de comando numérico, para trabalhar metais	477.320	653.709	285.059	232.295	1.287.682	4,2%	-21,3%
846029	Outras máquinas-ferramentas para retificar metais ou ceramais, cujo posicionamento pode ser estabelecido com precisão de pelo menos 0,01 mm	6.997	79.633	8.865	110.779	1.148.211	3,7%	151,1%
848079	Outros moldes para borracha ou plásticos	379.193	11.384	19.232	42.446	1.004.817	3,3%	-51,8%
848071	Moldes para moldagem de borracha ou plásticos, por injeção ou compressão	1.139.367	809.007	1.557.214	655.476	839.106	2,7%	-16,8%
846023	Outras máquinas para retificar superfícies cilíndricas, de comando numérico	50.348	1.001		2.480	832.936	2,7%	-63,3%
Total Ferramentas		51.976.615,0	29.083.771,0	13.930.244,0	24.340.042,0	30.638.770,0	100,0%	-22,3%

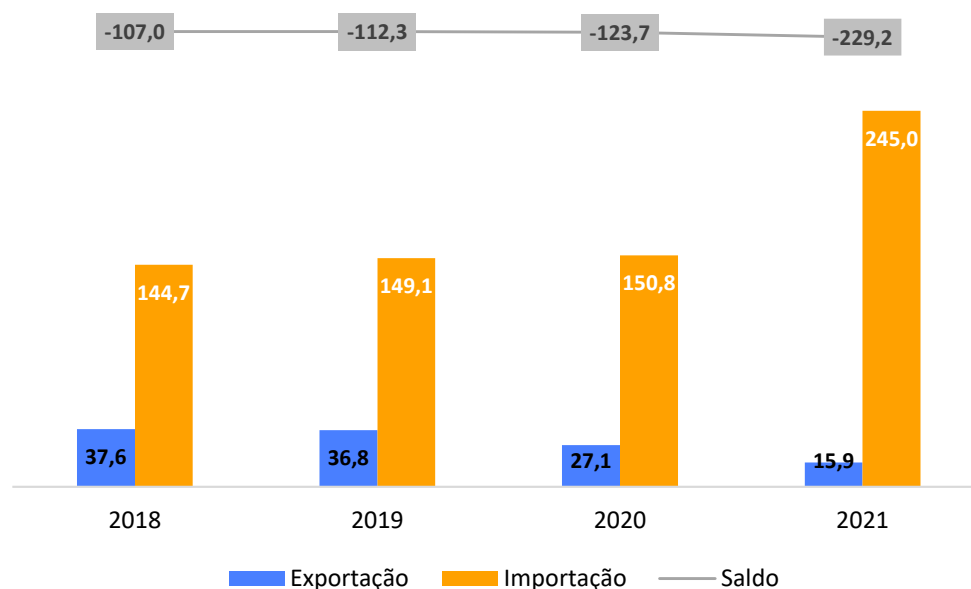
*CMA refere-se ao Crescimento Médio Anual.

Fonte: UN/Comtrade

Comércio Exterior

Fitness: Balança Comercial do México

Balança comercial da vertical Fitness – US\$ milhões



Taxa de variação em relação ao ano anterior (%)

Tipo	2019	2020	2021
Exportação	-2,1%	-26,3%	-41,6%
Importação	3,1%	1,1%	62,5%
Saldo	-4,9%	-10,1%	-85,3%

Em **2021**, a vertical 'Fitness' registrou um saldo negativo de **US\$ 229,2 milhões** em sua balança comercial, sendo que um comportamento semelhante pode ser observado em anos anteriores, demonstrando a forte necessidade que o país possui em importar mercadorias desta vertical.

Além disso, cabe destacar o crescimento das importações de **2020 a 2021**, que foi de **62,5%**.

CMA* das exportações entre 2018 e 2021:

- 25%

CMA* das importações entre 2018 e 2021:

+ 19,2%

Saldo da balança comercial de 2021:

- US\$ 229,2 mi


*CMA refere-se ao Crescimento Médio Anual.

Fonte: UN/Comtrade

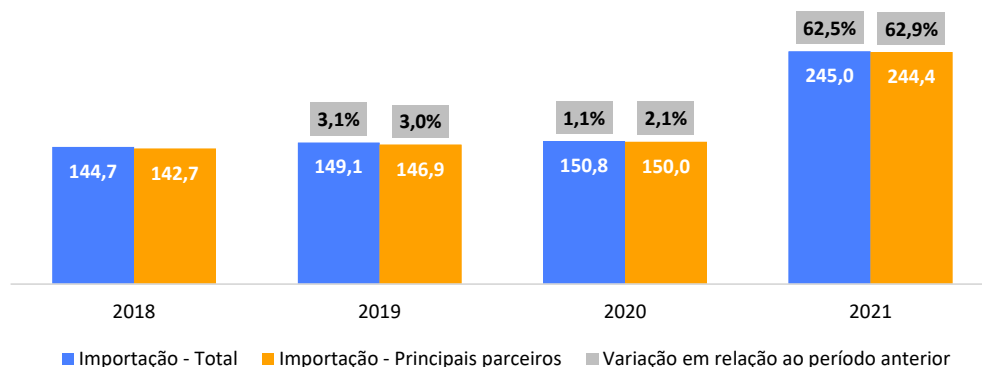
Comércio Exterior

Fitness: Principais fornecedores do México

Importação mexicana por país em 2021 – % do total de importações da vertical Fitness



Evolução da importação total e dos principais parceiros US\$ milhões



As importações do México de produtos da vertical Fitness totalizaram **US\$ 245 milhões** em 2021. Deste total, **US\$ 244,4 milhões**, ou **99,8%**, foram provenientes dos dez principais parceiros do país, representados no gráfico ao lado. O crescimento destes parceiros, de **2020 a 2021**, foi de **62,9%**. Destaca-se que, dentre os principais parceiros, a importação proveniente do **Vietnã** foi a que teve maior expansão no último ano, com crescimento de **133,8%** frente a 2020, e valor importado de **US\$ 3,4 milhões** em 2021.

- Para fins de comparação, o Brasil não teve participação no total importado pelo México nesta vertical em 2021.

Valor importado do maior parceiro (China) em 2021:

US\$ 212,7 mi

Crescimento das importações provenientes do maior parceiro (China) entre 2020 e 2021:

+ 89,7%

CMA² das importações entre 2018 e 2021:

+ 19,2%

¹Refere-se ao grupo do Comtrade 'Other asia, nes', que contém apenas Taiwan. Contudo, podem haver outros países com participação insignificante.

²CMA refere-se ao Crescimento Médio Anual.

Fonte: UN/Comtrade

Comércio Exterior

Fitness: Principais SH6 exportados do Brasil ao México

Em relação a vertical Fitness há um produto apoiado pela ABIMAQ exportado do Brasil ao México, verifica-se que esse produto “Artigos e equipamentos para cultura física, ginástica ou atletismo” somou **US\$ 21,5 milhões** em **2022**.

Já em relação ao crescimento desse produto, as exportações totais apresentam uma redução de **100%** ao ano, em média, entre **2018 e 2021**.

Representatividade do produto em 2022:

100%

Exportações Brasileiras para o México em 2022:

US\$ 21,5 mil

CMA* da Exp. Brasileira para o México entre 2018 e 2021:

- 100%

Código SH6	Nome SH6	2018	2019	2020	2021	2022	Participação (2022)	CMA* (2018-2021)
950691	Artigos e equipamentos para cultura física, ginástica ou atletismo	176.169	39.042	123.606	-	21.530	100,0%	-100,0%
	Total Fitness	176.169,0	39.042,0	123.606,0	-	21.530,0	100,0%	-100,0%

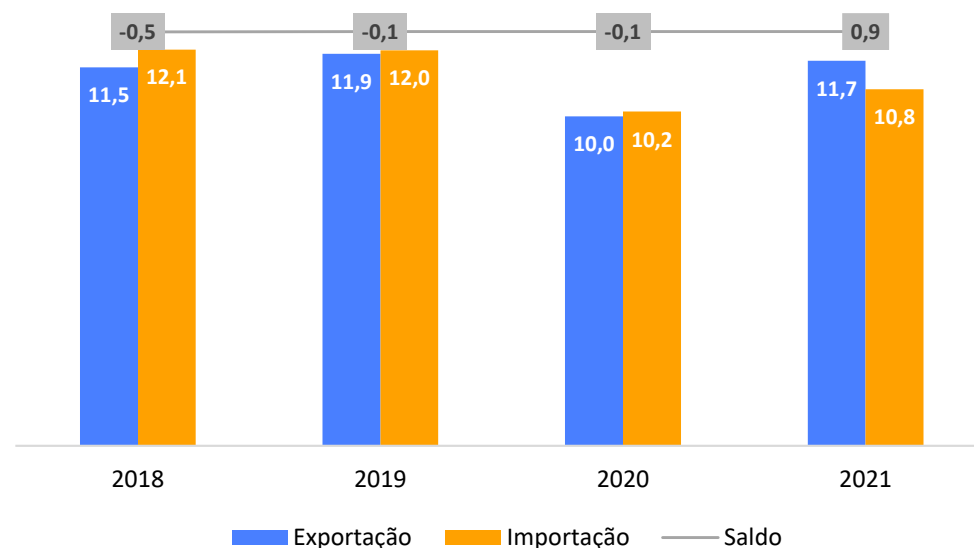
*CMA refere-se ao Crescimento Médio Anual.

Fonte: UN/Comtrade

Comércio Exterior

Maq. Equip. Projetos: Balança Comercial do México

Balança comercial da vertical Maq. Equip. Projetos – US\$ bilhões



Taxa de variação em relação ao ano anterior (%)

Tipo	2019	2020	2021
Exportação	3,6%	-15,9%	16,9%
Importação	-0,3%	-15,5%	6,7%
Saldo	80,6%	-36,8%	694,3%

Em **2021**, a vertical 'Maq. Equip. Projetos' registrou um saldo positivo de **US\$ 861,9 milhões** em sua balança comercial, sendo que um comportamento diferente pode ser observado em anos anteriores, demonstrando a recente consolidação desta vertical no país.

Além disso, cabe destacar o crescimento das importações de **2020 a 2021**, que foi de **6,7%**.

CMA* das exportações entre 2018 e 2021:

+ 0,6%

CMA* das importações entre 2018 e 2021:

- 3,5%

Saldo da balança comercial de 2021:

+ US\$ 861,9 mi

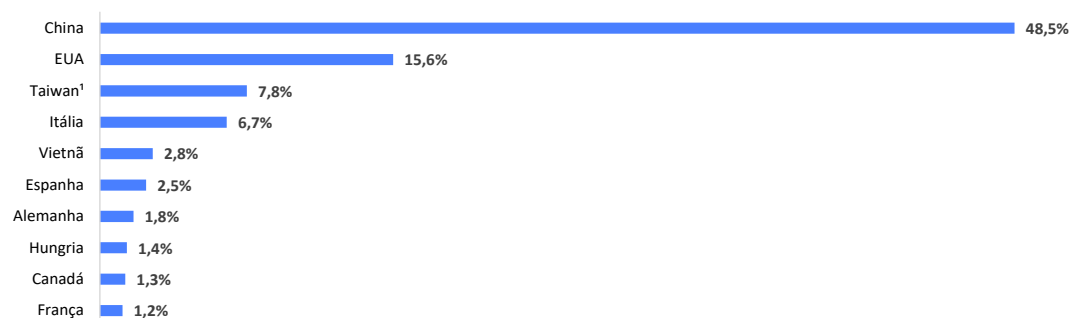
*CMA refere-se ao Crescimento Médio Anual.

Fonte: UN/Comtrade

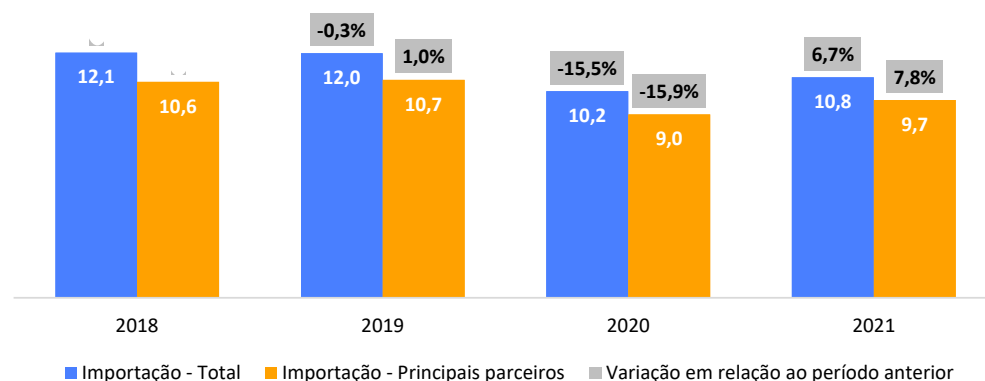
Comércio Exterior

Maq. Equip. Projetos: Principais fornecedores do México

Importação mexicana por país em 2021 – % do total de importações da vertical Maq. Equip. Projetos



Evolução da importação total e dos principais parceiros US\$ bilhões



As importações do México de produtos da vertical Maq. Equip. Projetos totalizaram **US\$ 10,8 bilhões** em **2021**. Deste total, **US\$ 9,7 bilhões**, ou **89,6%**, foram provenientes dos dez principais parceiros do país, representados no gráfico ao lado. O crescimento destes parceiros, de **2020 a 2021**, foi de **7,8%**. Destaca-se que, dentre os principais parceiros, a importação proveniente da **Espanha** foi a que teve maior expansão no último ano, com crescimento de **28,8%** frente a 2020, e valor importado de **US\$ 266 milhões** em **2021**.

- Para fins de comparação, o Brasil teve participação de **0,3%** do total importado pelo México nesta vertical em **2021**.

Valor importado do maior parceiro (China) em 2021:

US\$ 5,3 bi

Crescimento das importações provenientes do maior parceiro (China) entre 2020 e 2021:

+ 7,9%

CMA² das importações entre 2018 e 2021:

- 3,5%

¹Refere-se ao grupo do Comtrade 'Other asia, nes', que contém apenas Taiwan. Contudo, podem haver outros países com participação insignificante.

²CMA refere-se ao Crescimento Médio Anual.

Fonte: UN/Comtrade

Comércio Exterior

Maq. Equip. Projetos : Principais SH6 exportados do Brasil ao México

Em relação aos principais produtos apoiados pela ABIMAQ exportados do Brasil ao México da vertical Maq. Equip. Projetos, verifica-se alta concentração nos quinze produtos de maior volume, evidenciada por representarem **80,2% (US\$ 100 milhões)** do total das exportações da vertical analisada (**US\$ 124,7 milhões**), em **2022**. Além disso, cabe ressaltar que uma concentração grande também pode ser observada nos três primeiros produtos. Isso porque, sozinhos, eles representam **36% (US\$ 44,9 milhões)** das exportações em **2022**.

Já em relação ao crescimento, as exportações totais da vertical Maq. Equip. Projetos apresentam uma aumento de **15,6%** ao ano, em média, entre **2018 e 2021**.

Representatividade dos quinze principais produtos em 2022:

80,2%

Exportações Brasileiras para o México em 2022:

US\$ 124,7 mi

CMA* da Exp. Brasileira para o México entre 2018 e 2021:

+ 15,6%

Código SH6	Nome SH6	2018	2019	2020	2021	2022	Participação (2022)	CMA* (2018-2021)
730419	Outros tubos, sem costura, de ferro ou aço, para oleodutos e gasodutos	64.619	896			19.435.030	15,6%	-100,0%
842820	Aparelhos elevadores ou transportadores, pneumáticos	6.746	226.077	538.676	4.315	12.991.147	10,4%	-13,8%
842720	Outros autopropulsores	892.396	1.542.226	162.957	1.409.751	12.428.936	10,0%	16,5%
842810	Elevadores e monta-cargas	7.865.837	12.051.107	10.018.431	9.734.773	10.701.073	8,6%	7,4%
903289	Outros instrumentos e aparelhos para regulação ou controle, automáticos	2.346.432	2.981.124	2.639.482	4.550.155	7.780.901	6,2%	24,7%
842839	Outros aparelhos elevadores ou transportadores, de ação contínua, para mercadorias	3.446.670	3.607.863	2.171.365	13.129.272	5.218.198	4,2%	56,2%
730300	Tubos e perfis ocos, de ferro fundido	1.363.211	4.880.198	3.624.420	6.842.252	5.091.228	4,1%	71,2%
845530	Cilindros de laminadores, de metais	4.799.845	6.615.989	4.192.434	9.151.164	4.438.579	3,6%	24,0%
903180	Outros instrumentos, aparelhos e máquinas de medida ou controle	3.120.347	2.851.936	2.118.565	1.598.675	4.168.827	3,3%	-20,0%
730429	Outros tubos de revestimento de poços, de suprimento ou de produção, de ferro ou aço, sem costura, utilizados na extração de petróleo e gás	2.963.722	1.993.901	30.025		3.986.500	3,2%	-100,0%
730520	Tubos de ferro ou aço, soldados, de seção circular, de diâmetro exterior > 406,4 mm, para revestimento de poços, utilizados na extração de petróleo	364.522	2.949.910	5.811.736	451.044	3.738.180	3,0%	7,4%
842091	Cilindros para calandras e laminadores	1.576.350	1.299.450	1.355.170	2.434.672	3.150.097	2,5%	15,6%
902620	Instrumentos e aparelhos para medida ou controle da pressão dos líquidos ou gases	1.844.681	2.059.534	1.680.340	2.379.726	2.883.760	2,3%	8,9%
847990	Partes de máquinas e aparelhos mecânicos com função própria	904.188	1.325.098	1.033.212	1.972.896	2.047.706	1,6%	29,7%
902610	Instrumentos e aparelhos para medida ou controle de vazão (caudal) ou do nível dos líquidos	981.263	1.249.608	950.785	2.012.508	1.984.267	1,6%	27,1%
Total Maq. Equip. Projetos		68.283.619,0	91.612.212,0	62.673.496,0	105.491.518,0	124.682.695,0	100,0%	15,6%

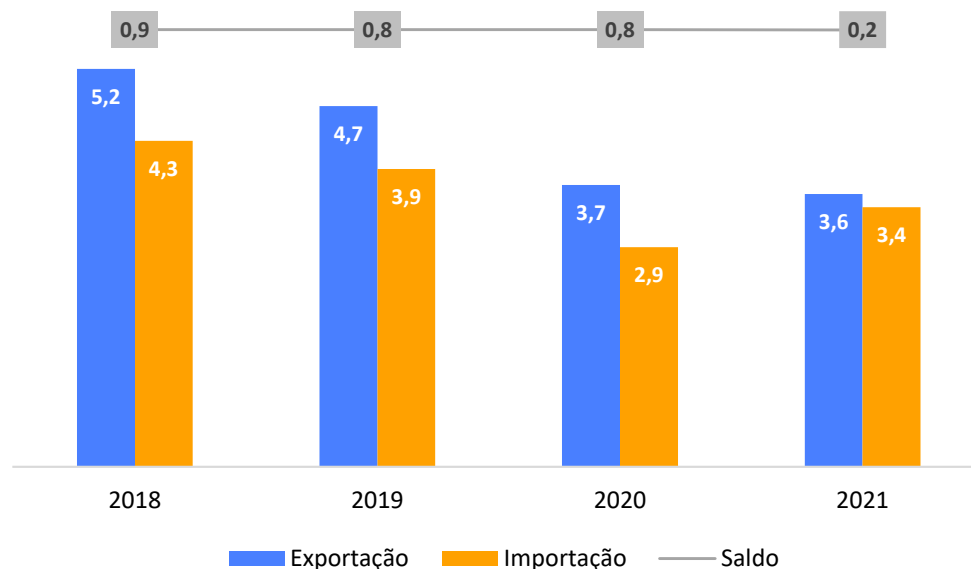
*CMA refere-se ao Crescimento Médio Anual.

Fonte: UN/Comtrade

Comércio Exterior

Maq. Rodoviária : Balança Comercial do México

Balança comercial da vertical Maq. Rodoviária – US\$ bilhões



Taxa de variação em relação ao ano anterior (%)

Tipo	2019	2020	2021
Exportação	-9,4%	-21,9%	-3,2%
Importação	-8,7%	-26,3%	18,3%
Saldo	-12,7%	-0,8%	-78,8%

Em **2021**, a vertical 'Maq. Rodoviária' registrou um saldo positivo de **US\$ 171,9 milhões** em sua balança comercial, sendo que um comportamento semelhante pode ser observado em anos anteriores, demonstrando a forte consolidação desta vertical no país.

Além disso, cabe destacar o crescimento das importações de **2020 a 2021**, que foi de **18,3%**.

CMA* das exportações entre 2018 e 2021:

- 11,8%

CMA* das importações entre 2018 e 2021:

- 7,3%

Saldo da balança comercial de 2021:

+ US\$ 171,9 mi

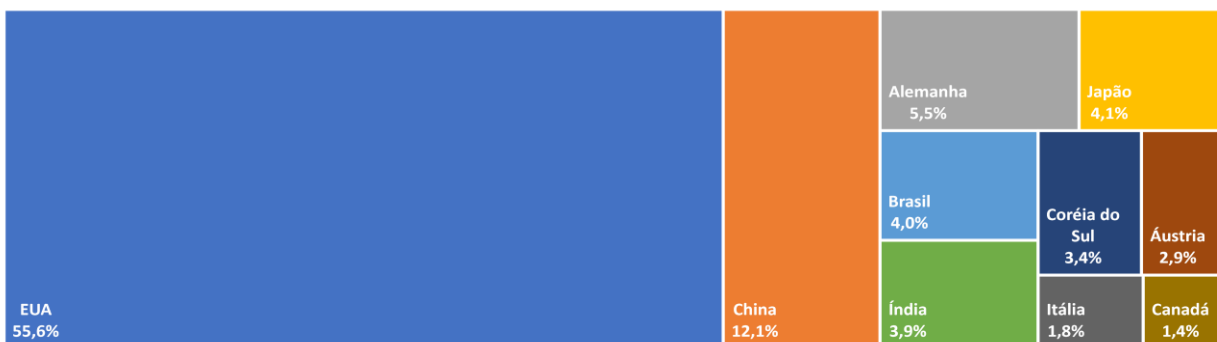
*CMA refere-se ao Crescimento Médio Anual.

Fonte: UN/Comtrade

Comércio Exterior

Maq. Rodoviária : Principais fornecedores do México

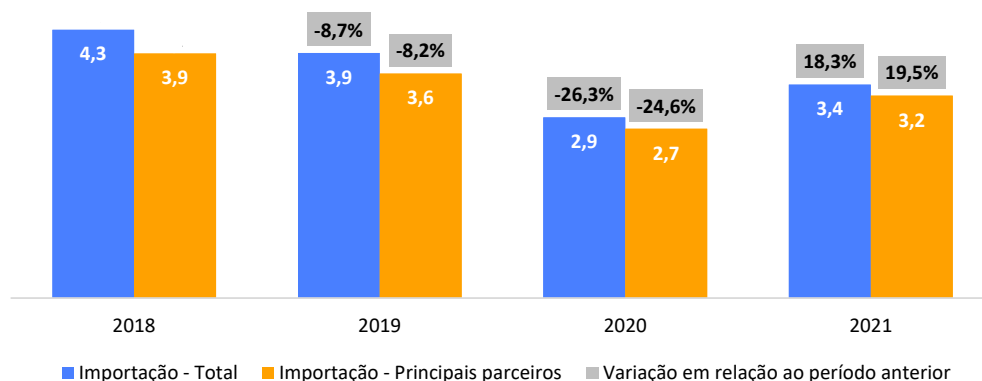
Importação mexicana por país em 2021 – % do total de importações da vertical Maq. Rodoviária



As importações do México de produtos da vertical Maq. Rodoviária totalizaram **US\$ 3,4 bilhões** em **2021**. Deste total, **US\$ 3,2 bilhões**, ou **94,7%**, foram provenientes dos dez principais parceiros do país, representados no gráfico ao lado. O crescimento destes parceiros, de **2020 a 2021**, foi de **19,5%**. Destaca-se que, dentre os principais parceiros, a importação proveniente da **Índia** foi a que teve maior expansão no último ano, com crescimento de **70,8%** frente a 2020, e valor importado de **US\$ 131,9 milhões** em **2021**.

- Para fins de comparação, o Brasil teve participação de **4%** do total importado pelo México nesta vertical em **2021**.

Evolução da importação total e dos principais parceiros
US\$ bilhões



Valor importado do maior parceiro (EUA) em 2021:

US\$ 1,9 bi

Crescimento das importações provenientes do maior parceiro (EUA) entre 2020 e 2021:

+ 16,1%

CMA* das importações entre 2018 e 2021:

- 7,3%

*CMA refere-se ao Crescimento Médio Anual.

Fonte: UN/Comtrade

Comércio Exterior

Maq. Rodoviária : Principais SH6 exportados do Brasil ao México

Em relação aos principais produtos apoiados pela ABIMAQ exportados do Brasil ao México da vertical Maq. Rodoviária, verifica-se alta concentração nos dez produtos de maior volume, evidenciada por representarem **99,7% (US\$ 237,5 milhões)** do total das exportações da vertical analisada (**US\$ 238,3 milhões**), em **2022**. Além disso, cabe ressaltar que uma concentração grande também pode ser observada nos três primeiros produtos. Isso porque, sozinhos, eles representam **56,1% (US\$ 133,7 milhões)** das exportações em **2022**.

Já em relação ao crescimento, as exportações totais da vertical Maq. Rodoviária apresentam uma redução de **11,2%** ao ano, em média, entre **2018 e 2021**.

Representatividade dos dez principais produtos em 2022:

99,7%

Exportações Brasileiras para o México em 2022:

US\$ 238,3 mi

CMA* da Exp. Brasileira para o México entre 2018 e 2021:

- 11,2%

Código SH6	Nome SH6	2018	2019	2020	2021	2022	Participação (2022)	CMA* (2018-2021)
842959	Outras pás mecânicas, escavadores e carregadoras, autopropulsores	43.779.422	36.500.874	15.143.349	32.175.911	58.629.263	24,6%	-9,8%
842911	Bulldozers e angledozers, de lagartas, autopropulsores	16.287.281	14.368.138	4.101.034	16.769.174	41.664.281	17,5%	1,0%
870600	Chassis com motor para veículos automóveis das posições 8701 a 8705	28.002.760	20.585.725	13.374.853	14.175.150	33.365.795	14,0%	-20,3%
842951	Carregadoras e pás carregadoras, de carregamento frontal, autopropulsores	13.451.197	10.690.056	4.353.370	11.558.596	26.647.954	11,2%	-4,9%
842952	Máquinas escavadoras, com capacidade de efetuar uma rotação de 360 graus, autopropulsores	26.463.249	22.453.973	4.958.311	16.362.273	23.757.642	10,0%	-14,8%
870850	Eixos de transmissão com diferencial, mesmo providos de outros órgãos de transmissão, e suas partes, para veículos automóveis das posições 870	20.678.745	24.320.097	12.039.097	15.625.825	23.178.314	9,7%	-8,9%
842920	Niveladores	13.029.487	13.992.826	3.137.932	8.350.922	15.236.932	6,4%	-13,8%
870194	Outros tratores, com uma potência de motor superior a 75 kW, mas não superior a 130 kW	6.981.212	5.968.500	1.883.542	4.007.807	9.839.443	4,1%	-16,9%
842940	Compactadores e rolos ou cilindros compressores, autopropulsores	631.326	1.033.826	780.107	906.742	2.849.757	1,2%	12,8%
870410	Dumpers concebidos para serem utilizados fora de rodovias	1.043.122	640.950		198.328	2.330.636	1,0%	-42,5%
Total Maq. Rodoviária		172.377.940,0	152.297.779,0	60.282.625,0	120.847.870,0	238.303.497,0	100,0%	-11,2%

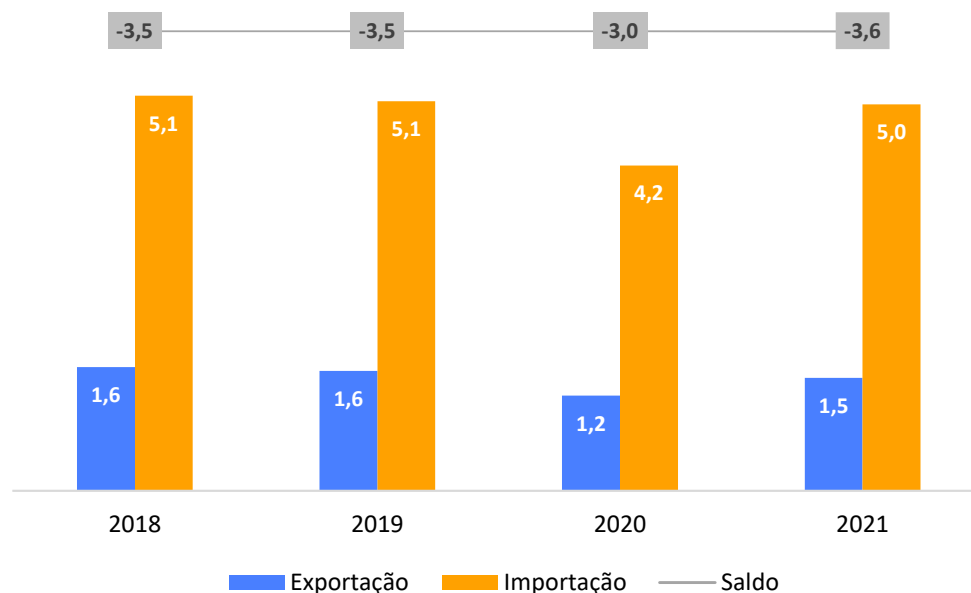
*CMA refere-se ao Crescimento Médio Anual.

Fonte: UN/Comtrade

Comércio Exterior

Mineração : Balança Comercial do México

Balança comercial da vertical Mineração – US\$ bilhões



Taxa de variação em relação ao ano anterior (%)

Tipo	2019	2020	2021
Exportação	-3,1%	-20,7%	18,7%
Importação	-1,3%	-16,5%	18,8%
Saldo	0,5%	14,7%	-18,8%

Em **2021**, a vertical 'Mineração' registrou um saldo negativo de **US\$ 3,6 bilhões** em sua balança comercial, sendo que um comportamento semelhante pode ser observado em anos anteriores, demonstrando a forte necessidade que o país possui em importar mercadorias desta vertical.

Além disso, cabe destacar o crescimento das importações de **2020 a 2021**, que foi de **18,8%**.

CMA* das exportações entre 2018 e 2021:

- 3,0%

CMA* das importações entre 2018 e 2021:

- 0,7%

Saldo da balança comercial de 2021:

- US\$ 3,6 bi

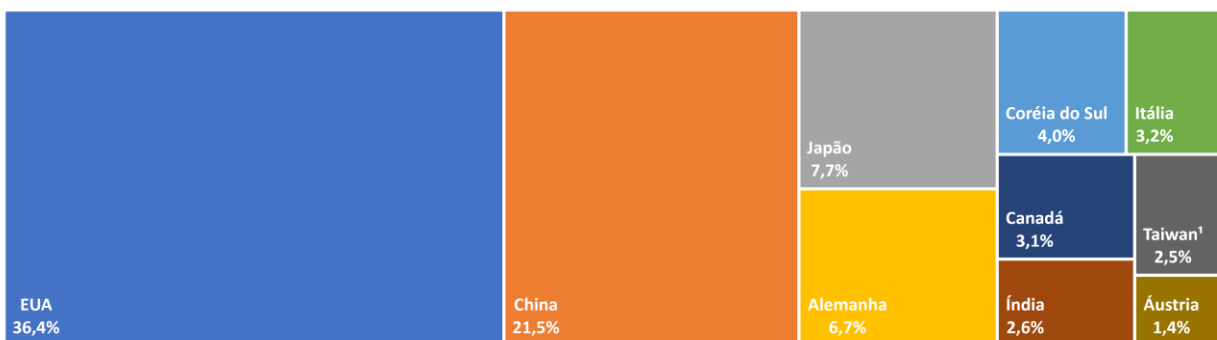
*CMA refere-se ao Crescimento Médio Anual.

Fonte: UN/Comtrade

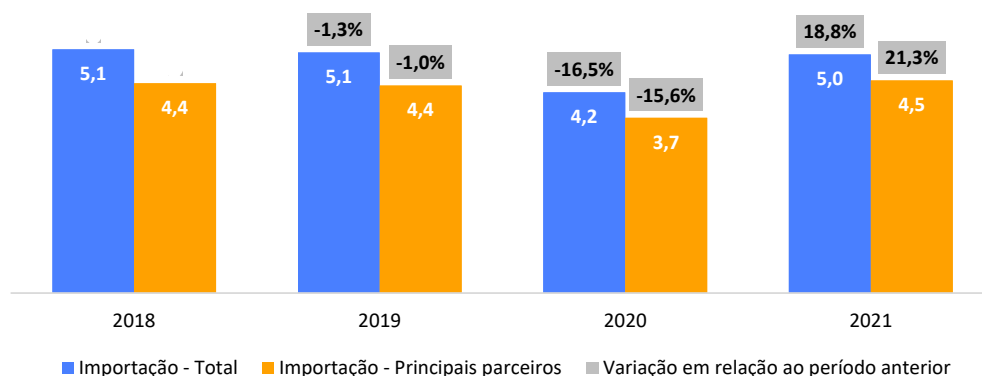
Comércio Exterior

Mineração : Principais fornecedores do México

Importação mexicana por país em 2021 – % do total de importações da vertical Mineração



Evolução da importação total e dos principais parceiros
US\$ bilhões



As importações do México de produtos da vertical Mineração totalizaram **US\$ 5 bilhões** em **2021**. Deste total, **US\$ 4,5 bilhões**, ou **89,1%**, foram provenientes dos dez principais parceiros do país, representados no gráfico ao lado. O crescimento destes parceiros, de **2020 a 2021**, foi de **21,3%**. Destaca-se que, dentre os principais parceiros, a importação proveniente da **Índia** foi a que teve maior expansão no último ano, com crescimento de **62,9%** frente a 2020, e valor importado de **US\$ 129,9 milhões** em **2021**.

- Para fins de comparação, o Brasil teve participação de **0,9%** do total importado pelo México nesta vertical em **2021**.

Valor importado do maior parceiro (EUA) em 2021:

US\$ 1,8 bi

Crescimento das importações provenientes do maior parceiro (EUA) entre 2020 e 2021:

+ 12,1%

CMA² das importações entre 2018 e 2021:

- 0,7%

¹Refere-se ao grupo do Comtrade 'Other asia, nes', que contém apenas Taiwan. Contudo, podem haver outros países com participação insignificante.

²CMA refere-se ao Crescimento Médio Anual.

Fonte: UN/Comtrade

Comércio Exterior

Mineração : Principais SH6 exportados do Brasil ao México

Em relação aos principais produtos apoiados pela ABIMAQ exportados do Brasil ao México da vertical Mineração, verifica-se alta concentração nos dez produtos de maior volume, evidenciada por representarem **93,7% (US\$ 47 milhões)** do total das exportações da vertical analisada (**US\$ 50,1 milhões**), em **2022**. Além disso, cabe ressaltar que uma concentração grande também pode ser observada nos três primeiros produtos. Isso porque, sozinhos, eles representam **46,9% (US\$ 23,5 milhões)** das exportações em **2022**.

Já em relação ao crescimento, as exportações totais da vertical Mineração apresentam uma redução de **7,2%** ao ano, em média, entre **2018 e 2021**.

Representatividade dos dez principais produtos em 2022:

93,7%

Exportações Brasileiras para o México em 2022:

US\$ 50,1 mi

CMA* da Exp. Brasileira para o México entre 2018 e 2021:

- 7,2%

Código SH6	Nome SH6	2018	2019	2020	2021	2022	Participação (2022)	CMA* (2018-2021)
848340	Engrenagens e rodas de fricção, eixos de esferas ou de roletes; caixas de transmissão, redutores, multiplicadores e variadores de velocidade	8.696.700	10.900.281	7.422.429	9.064.750	8.770.796	17,5%	1,4%
848310	Árvores (veios) de transmissão, incluídas as de excêntricos (cames) e virabrequins (cambotas) e manivelas	17.142.742	5.996.140	3.724.920	5.311.287	8.126.217	16,2%	-32,3%
848350	Volantes e polias, incluídas as cadernais	1.234.666	1.606.742	2.986.252	3.394.085	6.638.965	13,2%	40,1%
847490	Partes de máquinas e aparelhos da posição 8474	3.729.489	5.863.803	3.624.339	2.706.943	5.385.466	10,7%	-10,1%
847432	Máquinas para misturar matérias minerais com betume	3.696.417	3.423.204	2.220.022	4.069.042	4.166.737	8,3%	3,3%
848210	Rolamentos de esferas	3.320.699	2.415.091	2.270.999	3.107.795	3.997.472	8,0%	-2,2%
848390	Rodas dentadas e outros órgãos elementares de transmissão apresentados separadamente; partes de produtos da posição 8483	2.101.782	2.816.982	2.715.136	4.019.938	3.776.717	7,5%	24,1%
848330	Mancais (chumaceiras) sem rolamentos; bronzes	2.973.666	2.909.413	2.003.736	2.708.398	3.499.443	7,0%	-3,1%
847420	Máquinas e aparelhos para esmagar, moer ou pulverizar substâncias minerais sólidas	1.222.614	3.364.939	1.439.925	822.771	1.706.783	3,4%	-12,4%
847410	Máquinas e aparelhos para selecionar, peneirar, separar ou lavar substâncias minerais sólidas	577.109	472.433	1.024.017	259.936	915.464	1,8%	-23,3%
Total Mineração		47.781.086,0	42.333.793,0	30.583.056,0	38.173.046,0	50.149.867,0	100,0%	-7,2%

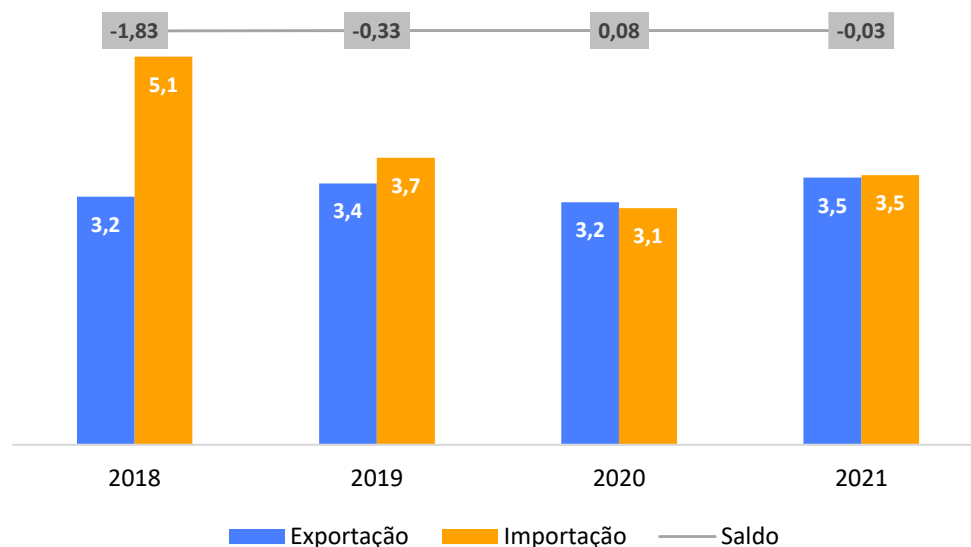
*CMA refere-se ao Crescimento Médio Anual.

Fonte: UN/Comtrade

Comércio Exterior

Motores Elétricos : Balança Comercial do México

Balança comercial da vertical Motores Elétricos – US\$ bilhões



Taxa de variação em relação ao ano anterior (%)

Tipo	2019	2020	2021
Exportação	5,4%	-7,2%	10,1%
Importação	-26,1%	-17,6%	13,9%
Saldo	81,8%	124,2%	-137,7%

Em **2021**, a vertical 'Motores Elétricos' registrou um saldo negativo de **US\$ 30,2 milhões** em sua balança comercial, sendo que um comportamento semelhante pode ser observado em anos anteriores, demonstrando a forte necessidade que o país possui em importar mercadorias desta vertical.

Além disso, cabe destacar o crescimento das importações de **2020 a 2021**, que foi de **13,9%**.

CMA* das exportações entre 2018 e 2021:

+ 2,5%

CMA* das importações entre 2018 e 2021:

- 11,4%

Saldo da balança comercial de 2021:

- US\$ 30,2 mi

*CMA refere-se ao Crescimento Médio Anual.

Fonte: UN/Comtrade

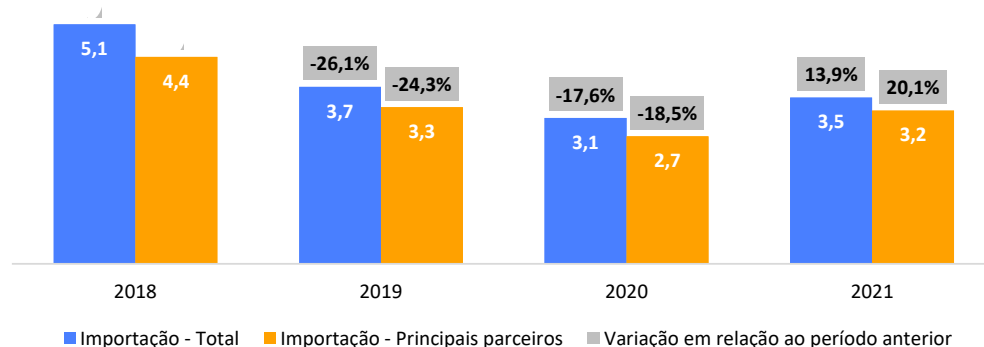
Comércio Exterior

Motores Elétricos : Principais fornecedores do México

Importação mexicana por país em 2021 – % do total de importações da vertical Motores Elétricos



Evolução da importação total e dos principais parceiros
US\$ bilhões



As importações do México de produtos da vertical Motores Elétricos totalizaram **US\$ 3,5 bilhões** em **2021**. Deste total, **US\$ 3,2 bilhões**, ou **92,2%**, foram provenientes dos dez principais parceiros do país, representados no gráfico ao lado. O crescimento destes parceiros, de **2020 a 2021**, foi de **20,1%**. Destaca-se que, dentre os principais parceiros, a importação proveniente da **Coréia do Sul** foi a que teve maior expansão no último ano, com crescimento de **142,9%** frente a 2020, e valor importado de **US\$ 147,5 milhões** em **2021**.

- Para fins de comparação, o Brasil teve participação de **0,7%** do total importado pelo México nesta vertical em **2021**.

Valor importado do maior parceiro (China) em 2021:

US\$ 1,3 bi

Crescimento das importações provenientes do maior parceiro (China) entre 2020 e 2021:

+ 5,5%

CMA² das importações entre 2018 e 2021:

- 11,4%

¹Refere-se ao grupo do Comtrade 'Other asia, nes', que contém apenas Taiwan. Contudo, podem haver outros países com participação insignificante.

²CMA refere-se ao Crescimento Médio Anual.

Fonte: UN/Comtrade

Comércio Exterior

Motores Elétricos : Principais SH6 exportados do Brasil ao México

Em relação aos principais produtos apoiados pela ABIMAQ exportados do Brasil ao México da vertical Motores Elétricos, verifica-se alta concentração nos dez produtos de maior volume, evidenciada por representarem **99,3% (US\$ 33,5 milhões)** do total das exportações da vertical analisada (**US\$ 33,7 milhões**), em **2022**. Além disso, cabe ressaltar que uma concentração grande também pode ser observada nos três primeiros produtos. Isso porque, sozinhos, eles representam **78,4% (US\$ 26,4 milhões)** das exportações em **2022**.

Já em relação ao crescimento, as exportações totais da vertical Motores Elétricos apresentam uma redução de **4,2%** ao ano, em média, entre **2018 e 2021**.

Representatividade dos dez principais produtos em 2022:

99,3%

Exportações Brasileiras para o México em 2022:

US\$ 33,7 mi

CMA* da Exp. Brasileira para o México entre 2018 e 2021:

- 4,2%

Código SH6	Nome SH6	2018	2019	2020	2021	2022	Participação (2022)	CMA* (2018-2021)
850300	Partes reconhecíveis como destinadas às máquinas das posições 8501ou 8502	18.597.513	15.809.328	7.173.365	11.830.456	17.946.298	53,2%	-14,0%
850153	Outros motores elétricos de corrente alternada, polifásicos, de potência > 75 kW	3.885.903	5.209.962	3.925.484	5.121.270	5.155.793	15,3%	9,6%
850151	Outros motores elétricos de corrente alternada, polifásicos, de potência <= 750 W	145.408	955.243	2.021.771	596.950	3.335.220	9,9%	60,1%
840890	Outros motores de pistão, de ignição por compressão, diesel ou semidiesel	564.793	474.548	917.338	1.432.036	2.947.194	8,7%	36,4%
850213	Grupos eletrogêneos de motor de pistão, de ignição por compressão, de potência > 375 kVA	54.942	535.987		503.075	1.042.500	3,1%	109,2%
850162	Geradores de corrente alternada, de potência > 75 kVA e <= 375 kVA				21.196	880.807	2,6%	
850110	Motores elétricos de potência <= 37,5 W	1.105.668	1.180.788	512.494	1.403.131	839.498	2,5%	8,3%
850212	Grupos eletrogêneos de motor de pistão, de ignição por compressão, de potência > 75 kVA e <= 375 kVA	61.433	442.972	54.366	129.559	612.580	1,8%	28,2%
850152	Outros motores elétricos de corrente alternada, polifásicos, de potência > 750 W e <= 75 kW	468.029	569.887	456.487	401.433	561.753	1,7%	-5,0%
850211	Grupos eletrogêneos de motor de pistão, de ignição por compressão, de potência <= 75 kVA	83.160	91.611		37.178	165.250	0,5%	-23,5%
Total Motores Elétricos		25.603.194,0	25.528.687,0	19.013.934,0	22.494.732,0	33.734.900,0	100,0%	-4,2%

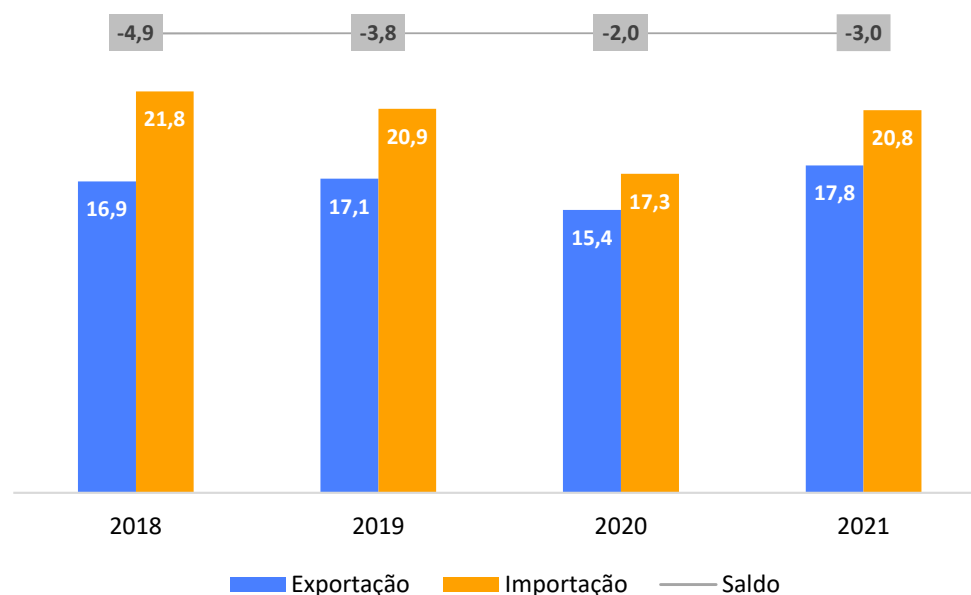
*CMA refere-se ao Crescimento Médio Anual.

Fonte: UN/Comtrade

Comércio Exterior

Óleo e Gás : Balança Comercial do México

Balança comercial da vertical Óleo e Gás – US\$ bilhões



Taxa de variação em relação ao ano anterior (%)

Tipo	2019	2020	2021
Exportação	1,0%	-10,0%	15,7%
Importação	-4,3%	-17,0%	19,9%
Saldo	22,6%	48,4%	-53,1%

Em **2021**, a vertical 'Óleo e Gás' registrou um saldo negativo de **US\$ 3 bilhões** em sua balança comercial, sendo que um comportamento semelhante pode ser observado em anos anteriores, demonstrando a forte necessidade que o país possui em importar mercadorias desta vertical.

Além disso, cabe destacar o crescimento das importações de **2020 a 2021**, que foi de **19,9%**.

CMA* das exportações entre 2018 e 2021:

+ 1,7%

CMA* das importações entre 2018 e 2021:

- 1,6%

Saldo da balança comercial de 2021:

- US\$ 3 bi

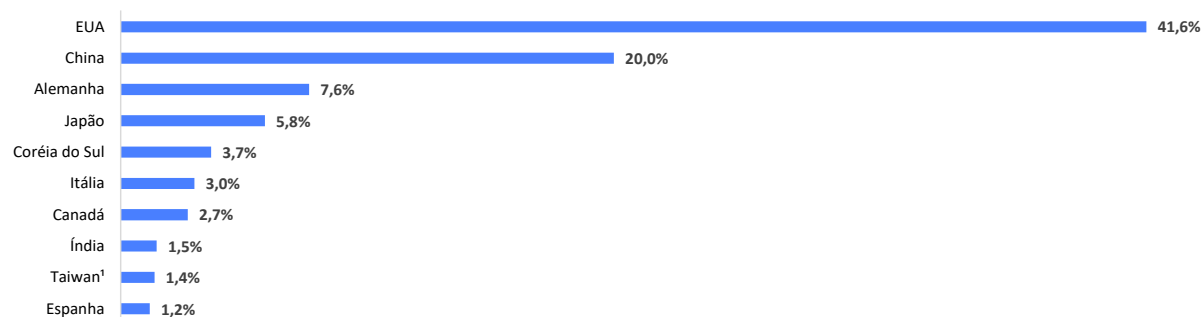
*CMA refere-se ao Crescimento Médio Anual.

Fonte: UN/Comtrade

Comércio Exterior

Óleo e Gás : Principais fornecedores do México

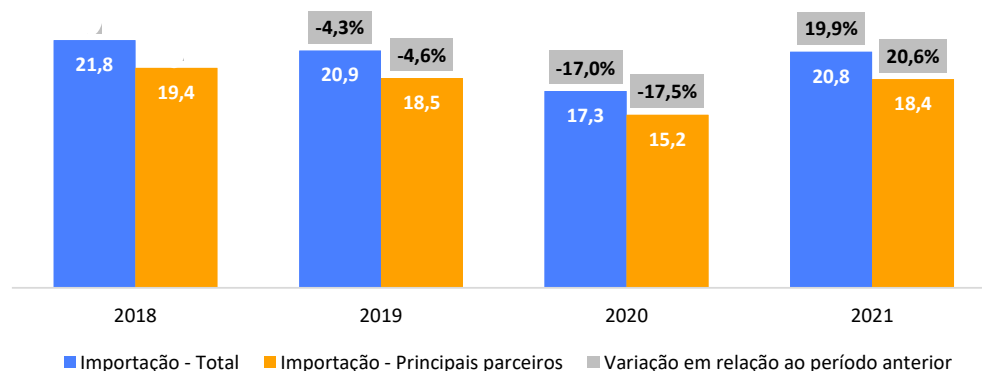
Importação mexicana por país em 2021 – % do total de importações da vertical Óleo e Gás



As importações do México de produtos da vertical Óleo e Gás totalizaram **US\$ 20,8 bilhões** em **2021**. Deste total, **US\$ 18,4 bilhões**, ou **88,5%**, foram provenientes dos dez principais parceiros do país, representados no gráfico ao lado. O crescimento destes parceiros, de **2020 a 2021**, foi de **20,6%**. Destaca-se que, dentre os principais parceiros, a importação proveniente da **China** foi a que teve maior expansão no último ano, com crescimento de **40,2%** frente a 2020, e valor importado de **US\$ 4,2 bilhões** em **2021**.

- Para fins de comparação, o Brasil teve participação de **0,6%** do total importado pelo México nesta vertical em **2021**.

Evolução da importação total e dos principais parceiros
US\$ bilhões



Valor importado do maior parceiro (EUA) em 2021:

US\$ 8,6 bi

Crescimento das importações provenientes do maior parceiro (EUA) entre 2020 e 2021:

+ 12,5%

CMA² das importações entre 2018 e 2021:

- 1,6%

¹Refere-se ao grupo do Comtrade 'Other asia, nes', que contém apenas Taiwan. Contudo, podem haver outros países com participação insignificante.

²CMA refere-se ao Crescimento Médio Anual.

Fonte: UN/Comtrade

Comércio Exterior

Óleo e Gás: Principais SH6 exportados do Brasil ao México

Em relação aos principais produtos apoiados pela ABIMAQ exportados do Brasil ao México da vertical Óleo e Gás, verifica-se alta concentração nos vinte produtos de maior volume, evidenciada por representarem **79,1% (US\$ 137,2 milhões)** do total das exportações da vertical analisada (**US\$ 173,5 milhões**), em **2022**. Além disso, cabe ressaltar que uma concentração grande também pode ser observada nos seis primeiros produtos. Isso porque, sozinhos, eles representam **43,3% (US\$ 75,2 milhões)** das exportações em **2022**.

Já em relação ao crescimento, as exportações totais da vertical Óleo e Gás apresentam uma redução de **0,4%** ao ano, em média, entre **2018 e 2021**.

Representatividade dos vinte principais produtos em 2022:

79,1%

Exportações Brasileiras para o México em 2022:

US\$ 173,5 mi

CMA* da Exp. Brasileira para o México entre 2018 e 2021:

- 0,4%

Código SH6	Nome SH6	2018	2019	2020	2021	2022	Participação (2022)	CMA* (2018-2021)
730419	Outros tubos, sem costura, de ferro ou aço, para oleodutos e gasodutos	64.619	896			19.435.030	11,2%	-100,0%
847989	Outras máquinas e aparelhos mecânicos com função própria	8.996.702	7.093.303	10.363.948	14.124.784	17.715.610	10,2%	16,2%
848180	Torneiras e outros dispositivos semelhantes para canalizações, caldeiras, reservatórios, cubas e outros recipientes	14.084.366	12.570.983	13.575.595	14.312.233	13.375.203	7,7%	0,5%
848340	Engrenagens e rodas de fricção, eixos de esferas ou de roletes; caixas de transmissão, redutores, multiplicadores e variadores de velocidade	8.696.700	10.900.281	7.422.429	9.064.750	8.770.796	5,1%	1,4%
848310	Árvores (veios) de transmissão, incluídas as de excêntricos (comes) e virabrequins (cambotas) e manivelas	17.142.742	5.996.140	3.724.920	5.311.287	8.126.217	4,7%	-32,3%
903289	Outros instrumentos e aparelhos para regulação ou controle, automáticos	2.346.432	2.981.124	2.639.482	4.550.155	7.780.901	4,5%	24,7%
848350	Volantes e polias, incluídas as cadernais	1.234.666	1.606.742	2.986.252	3.394.085	6.638.965	3,8%	40,1%
842139	Outros aparelhos para filtrar ou depurar gases	3.265.376	3.520.905	2.180.528	3.609.387	5.522.455	3,2%	3,4%
850153	Outros motores elétricos de corrente alternada, polifásicos, de potência > 75 kW	3.885.903	5.209.962	3.925.484	5.121.270	5.155.793	3,0%	9,6%
730300	Tubos e perfis ocos, de ferro fundido	1.363.211	4.880.198	3.624.420	6.842.252	5.091.228	2,9%	71,2%
841989	Outros aparelhos e dispositivos para tratamento de matérias por meio de operações que impliquem mudança de temperatura	1.148.950	1.543.393	2.753.548	1.794.689	4.658.218	2,7%	16,0%
848120	Válvulas para transmissões óleo-hidráulicas ou pneumáticas	7.234.092	2.923.879	2.081.428	3.705.756	4.647.012	2,7%	-20,0%
903180	Outros instrumentos, aparelhos e máquinas de medida ou controle	3.120.347	2.851.936	2.118.565	1.598.675	4.168.827	2,4%	-20,0%
848210	Rolamentos de esferas	3.320.699	2.415.091	2.270.999	3.107.795	3.997.472	2,3%	-2,2%
730429	Outros tubos de revestimento de poços, de suprimento ou de produção, de ferro ou aço, sem costura, utilizados na extração de petróleo e gás	2.963.722	1.993.901	30.025		3.986.500	2,3%	-100,0%
841391	Partes de bombas para líquidos	3.131.646	3.590.839	2.067.582	2.784.603	3.826.830	2,2%	-3,8%
848390	Rodas dentadas e outros órgãos elementares de transmissão apresentados separadamente; partes de produtos da posição 8483	2.101.782	2.816.982	2.715.136	4.019.938	3.776.717	2,2%	24,1%
730520	Tubos de ferro ou aço, soldados, de seção circular, de diâmetro exterior > 406,4 mm, para revestimento de poços...	364.522	2.949.910	5.811.736	451.044	3.738.180	2,2%	7,4%
848330	Mancais (chumaceiras) sem rolamentos; bronzes	2.973.666	2.909.413	2.003.736	2.708.398	3.499.443	2,0%	-3,1%
850151	Outros motores elétricos de corrente alternada, polifásicos, de potência <= 750 W	145.408	955.243	2.021.771	596.950	3.335.220	1,9%	60,1%
Total Óleo e Gás		127.675.004,0	116.712.402,0	100.892.687,0	126.034.066,0	173.542.407,0	100,0%	-0,4%

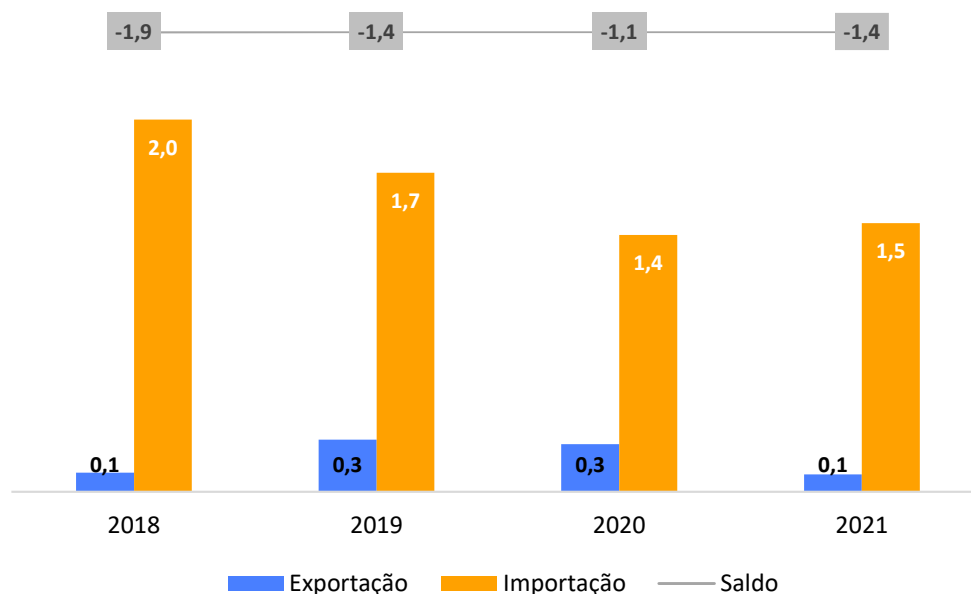
*CMA refere-se ao Crescimento Médio Anual.

Fonte: UN/Comtrade

Comércio Exterior

Plástico: Balança Comercial do México

Balança comercial da vertical Plástico – US\$ bilhões



Taxa de variação em relação ao ano anterior (%)

Tipo	2019	2020	2021
Exportação	175,2%	-9,0%	-63,3%
Importação	-14,3%	-19,5%	4,7%
Saldo	24,4%	21,6%	-20,1%

Em **2021**, a vertical 'Plástico' registrou um saldo negativo de **US\$ 1,4 bilhão** em sua balança comercial, sendo que um comportamento semelhante pode ser observado em anos anteriores, demonstrando a forte necessidade que o país possui em importar mercadorias desta vertical.

Além disso, cabe destacar o crescimento das importações de **2020 a 2021**, que foi de **4,7%**.

CMA* das exportações entre 2018 e 2021:

- 2,8%

CMA* das importações entre 2018 e 2021:

- 10,3%

Saldo da balança comercial de 2021:

- US\$ 1,4 bi

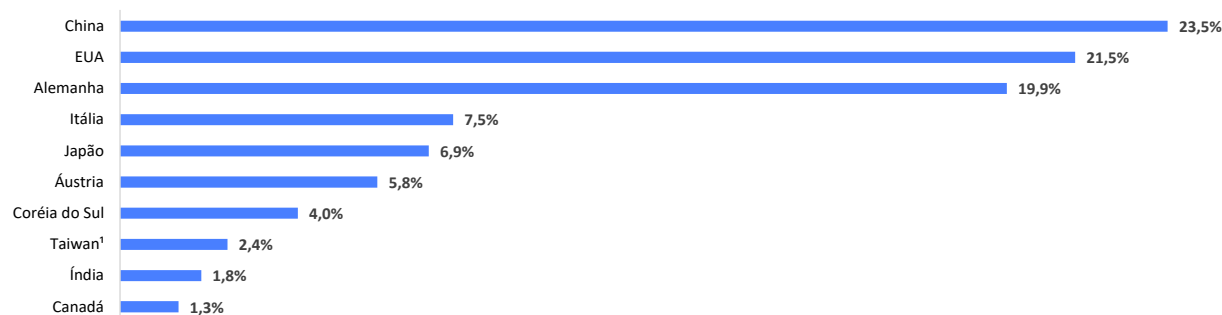
*CMA refere-se ao Crescimento Médio Anual.

Fonte: UN/Comtrade

Comércio Exterior

Plástico: Principais fornecedores do México

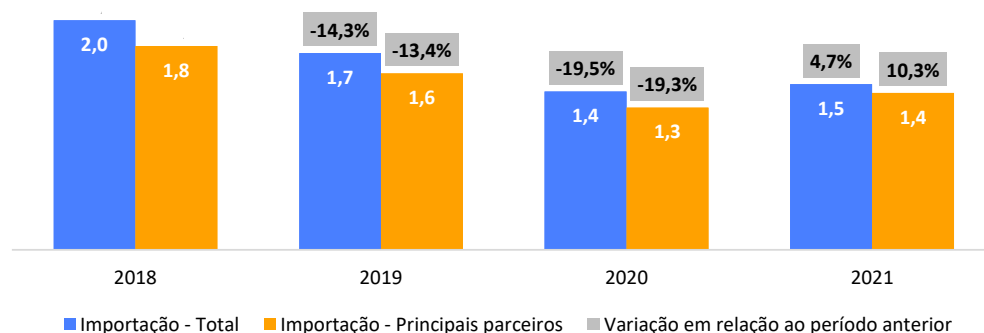
Importação mexicana por país em 2021 – % do total de importações da vertical Plástico



As importações do México de produtos da vertical Plástico totalizaram **US\$ 1,5 bilhão** em **2021**. Deste total, **US\$ 1,4 bilhão**, ou **94,7%**, foram provenientes dos dez principais parceiros do país, representados no gráfico ao lado. O crescimento destes parceiros, de **2020 a 2021**, foi de **10,3%**. Destaca-se que, dentre os principais parceiros, a importação proveniente de **Taiwan¹** foi a que teve maior expansão no último ano, com crescimento de **68,7%** frente a 2020, e valor importado de **US\$ 35,3 milhões** em **2021**.

- Para fins de comparação, o Brasil teve participação de **0,2%** do total importado pelo México nesta vertical em **2021**.

Evolução da importação total e dos principais parceiros US\$ bilhões



Valor importado do maior parceiro (China) em 2021:

US\$ 343,5 mi

Crescimento das importações provenientes do maior parceiro (China) entre 2020 e 2021:

+ 26,7%

CMA² das importações entre 2018 e 2021:

- 10,3%

¹Refere-se ao grupo do Comtrade 'Other asia, nes', que contém apenas Taiwan. Contudo, podem haver outros países com participação insignificante.

²CMA refere-se ao Crescimento Médio Anual.

Fonte: UN/Comtrade

Comércio Exterior

Plástico: Principais SH6 exportados do Brasil ao México

Em relação aos principais produtos apoiados pela ABIMAQ exportados do Brasil ao México da vertical Plástico, verifica-se alta concentração nos dez produtos de maior volume, evidenciada por representarem **93,4% (US\$ 10,3 milhões)** do total das exportações da vertical analisada (**US\$ 11 milhões**), em **2022**. Além disso, cabe ressaltar que uma concentração grande também pode ser observada nos três primeiros produtos. Isso porque, sozinhos, eles representam **46,1% (US\$ 5,1 milhões)** das exportações em **2022**.

Já em relação ao crescimento, as exportações totais da vertical Plástico apresentam uma redução de **10,5%** ao ano, em média, entre **2018 e 2021**.

Representatividade dos dez principais produtos em 2022:

93,4%

Exportações Brasileiras para o México em 2022:

US\$ 11 mi

CMA* da Exp. Brasileira para o México entre 2018 e 2021:

- 10,5%

Código SH6	Nome SH6	2018	2019	2020	2021	2022	Participação (2022)	CMA* (2018-2021)
844180	Outras máquinas e aparelhos para o trabalho da pasta de papel, do papel ou cartão	112.213	554.364	644.549	178.387	2.018.881	18,4%	16,7%
847780	Outras máquinas e aparelhos para trabalhar borracha ou plásticos ou para fabricação de seus produtos	1.578.902	1.978.539	1.683.011	1.547.030	1.727.746	15,7%	-0,7%
847720	Extrusoras para borracha ou plástico	321.184	959.302	1.590.830	275.000	1.324.930	12,0%	-5,0%
844319	Outras máquinas e aparelhos de impressão por meio de blocos, cilindros e outros elementos de impressão	88.399	75.804	253.571		1.167.827	10,6%	-100,0%
844316	Máquinas e aparelhos de impressão, flexográficos	2.438.347	1.001.273	398.700	749.859	1.140.001	10,4%	-32,5%
844130	Máquinas para fabricação de caixas, tubos, tambores ou de recipientes semelhantes, por qualquer processo, exceto moldagem			326.896		790.554	7,2%	
847710	Máquinas de moldar borracha ou plásticos, por injeção	347.159	41.173	305.278	262.480	765.286	7,0%	-8,9%
844391	Partes e acessórios de máquinas e aparelhos de impressão que operem por meio de blocos...	127.757	202.498	199.053	786.667	588.560	5,4%	83,3%
844190	Partes de máquinas e aparelhos para o trabalho da pasta de papel, do papel ou do cartão	78.898	302.766	208.924	144.646	391.254	3,6%	22,4%
847790	Partes de máquinas e aparelhos para trabalhar borracha ou plásticos ou para fabricação de seus produtos	511.834	179.090	221.519	150.435	360.774	3,3%	-33,5%
Total Plástico		6.416.493,0	6.830.610,0	7.773.887,0	4.603.822,0	10.996.541,0	100,0%	-10,5%

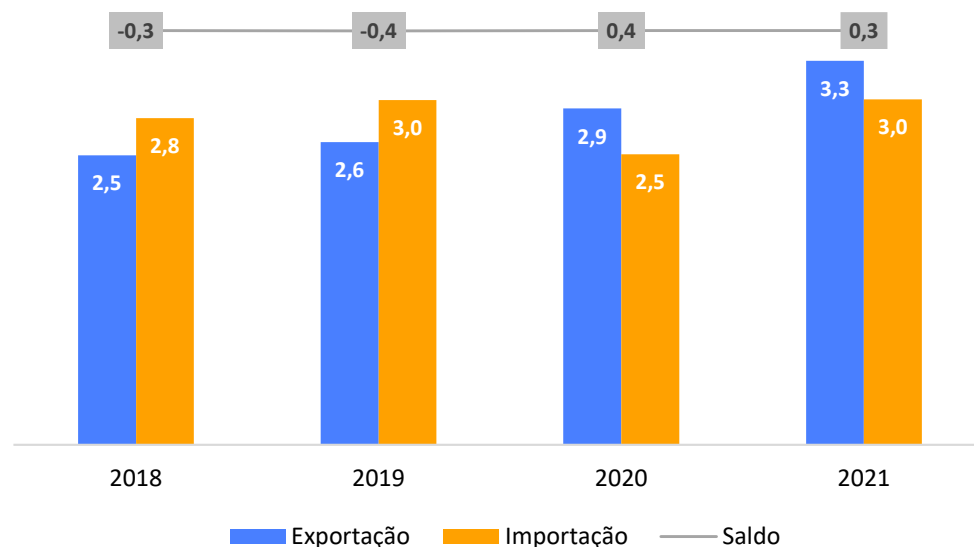
*CMA refere-se ao Crescimento Médio Anual.

Fonte: UN/Comtrade

Comércio Exterior

Saneamento: Balança Comercial do México

Balança comercial da vertical Saneamento – US\$ bilhões



Taxa de variação em relação ao ano anterior (%)

Tipo	2019	2020	2021
Exportação	4,5%	11,1%	14,2%
Importação	5,5%	-15,8%	18,9%
Saldo	-13,2%	208,9%	-16,1%

Em **2021**, a vertical 'Saneamento' registrou um saldo positivo de **US\$ 333,8 milhões** em sua balança comercial, sendo que um comportamento semelhante pode ser observado no ano anterior, demonstrando a recente consolidação desta vertical no país.

Além disso, cabe destacar o crescimento das importações de **2020 a 2021**, que foi de **18,9%**.

CMA* das exportações entre 2018 e 2021:

+ 9,9%

CMA* das importações entre 2018 e 2021:

+ 1,9%

Saldo da balança comercial de 2021:

+ US\$ 333,8 mi

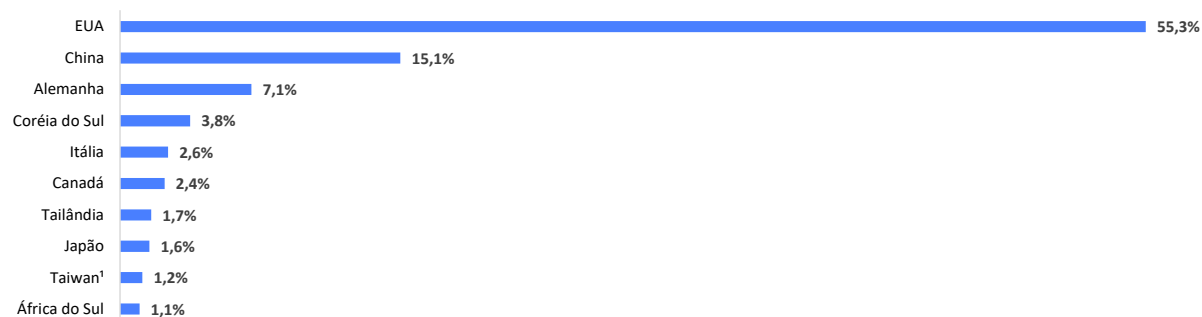
*CMA refere-se ao Crescimento Médio Anual.

Fonte: UN/Comtrade

Comércio Exterior

Saneamento : Principais fornecedores do México

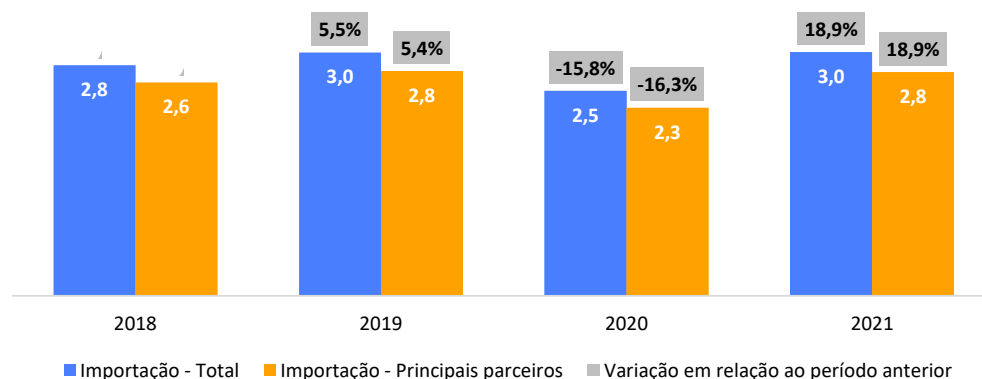
Importação mexicana por país em 2021 – % do total de importações da vertical Saneamento



As importações do México de produtos da vertical Saneamento totalizaram **US\$ 3,0 bilhões** em **2021**. Deste total, **US\$ 2,8 bilhões**, ou **91,8%**, foram provenientes dos dez principais parceiros do país, representados no gráfico ao lado. O crescimento destes parceiros, de **2020 a 2021**, foi de **18,9%**. Destaca-se que, dentre os principais parceiros, a importação proveniente da **Tailândia** foi a que teve maior expansão no último ano, com crescimento de **123,7%** frente a 2020, e valor importado de **US\$ 50,7 milhões** em **2021**.

- Para fins de comparação, o Brasil teve participação de **0,3%** do total importado pelo México nesta vertical em **2021**.

Evolução da importação total e dos principais parceiros
US\$ bilhões



Valor importado do maior parceiro (EUA) em 2021:

US\$ 1,7 bi

Crescimento das importações provenientes do maior parceiro (EUA) entre 2020 e 2021:

+ 11%

CMA² das importações entre 2018 e 2021:

+ 1,9%

^{*1}Refere-se ao grupo do Comtrade 'Other asia, nes', que contém apenas Taiwan. Contudo, podem haver outros países com participação insignificante.

²CMA refere-se ao Crescimento Médio Anual.

Fonte: UN/Comtrade

Comércio Exterior

Saneamento: Principais SH6 exportados do Brasil ao México

Em relação aos principais produtos apoiados pela ABIMAQ exportados do Brasil ao México da vertical Saneamento, verifica-se alta concentração nos sete produtos de maior volume, evidenciada por representarem **100% (US\$ 16,6 milhões)** do total das exportações da vertical analisada (**US\$ 16,6 milhões**), em **2022**. Além disso, cabe ressaltar que uma concentração grande também pode ser observada nos três primeiros produtos. Isso porque, sozinhos, eles representam **79,1% (US\$ 13,1 milhões)** das exportações em **2022**.

Já em relação ao crescimento, as exportações totais da vertical Saneamento apresentam uma redução de **24,4%** ao ano, em média, entre **2018 e 2021**.

Representatividade dos sete principais produtos em 2022:

100%

Exportações Brasileiras para o México em 2022:

US\$ 16,6 mi

CMA* da Exp. Brasileira para o México entre 2018 e 2021:

- 24,4%

Código SH6	Nome SH6	2018	2019	2020	2021	2022	Participação (2022)	CMA* (2018-2021)
842139	Outros aparelhos para filtrar ou depurar gases	3.265.376	3.520.905	2.180.528	3.609.387	5.522.455	33,2%	3,4%
842199	Outras partes de aparelhos para filtrar ou depurar líquidos ou gases	2.978.756	3.902.118	2.624.102	2.735.272	4.382.894	26,4%	-2,8%
842129	Outros aparelhos para filtrar ou depurar líquidos	12.051.309	3.629.234	2.934.812	897.074	3.238.301	19,5%	-57,9%
841459	Outros ventiladores	1.351.673	1.166.983	901.676	1.149.860	1.750.594	10,5%	-5,2%
842430	Máquinas e aparelhos de jato de areia, de jato de vapor e aparelhos de jato semelhantes	1.941.160	959.602	287.730	734.258	1.032.086	6,2%	-27,7%
842121	Aparelhos para filtrar ou depurar água	162.497	90.781	129.992	285.132	683.592	4,1%	20,6%
842191	Outras partes de centrifugadores, incluídas as dos secadores centrífugos	34.303	6.914	10.727	11.689	14.277	0,1%	-30,2%
Total Saneamento		21.785.074,0	13.276.537,0	9.069.567,0	9.422.672,0	16.624.199,0	100,0%	-24,4%

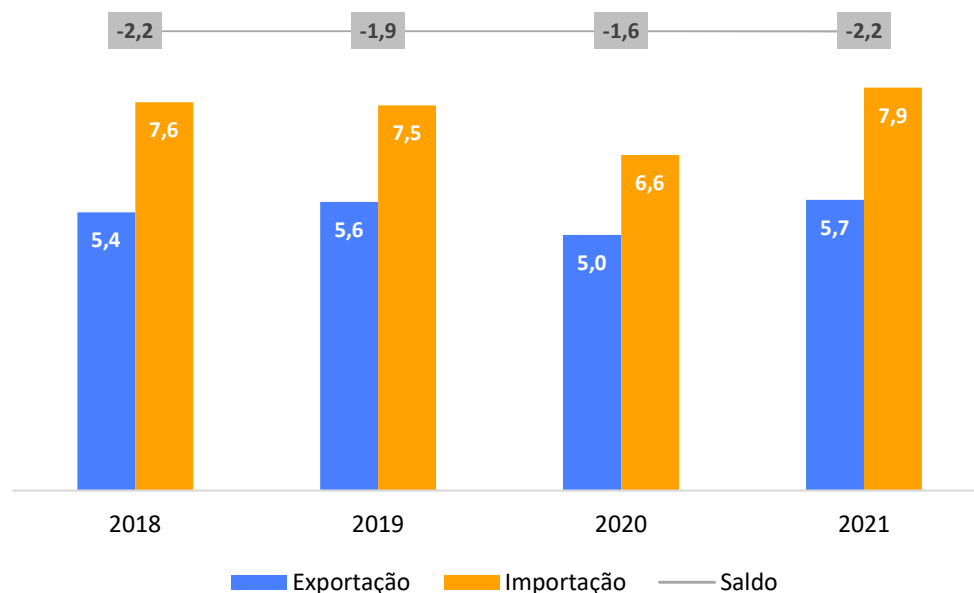
*CMA refere-se ao Crescimento Médio Anual.

Fonte: UN/Comtrade

Comércio Exterior

Sistemas Industriais: Balança Comercial do México

Balança comercial da vertical Sist. Industriais – US\$ bilhões



Taxa de variação em relação ao ano anterior (%)

Tipo	2019	2020	2021
Exportação	3,8%	-11,5%	13,7%
Importação	-0,8%	-13,0%	20,1%
Saldo	12,2%	17,4%	-40,4%

Em **2021**, a vertical 'Sist. Industriais' registrou um saldo negativo de **US\$ 2,2 bilhões** em sua balança comercial, sendo que um comportamento semelhante pode ser observado em anos anteriores, demonstrando a forte necessidade que o país possui em importar mercadorias desta vertical.

Além disso, cabe destacar o crescimento das importações de **2020 a 2021**, que foi de **20,1%**.

CMA* das exportações entre 2018 e 2021:

+ 1,5%

CMA* das importações entre 2018 e 2021:

+ 1,2%

Saldo da balança comercial de 2021:

- US\$ 2,2 bi

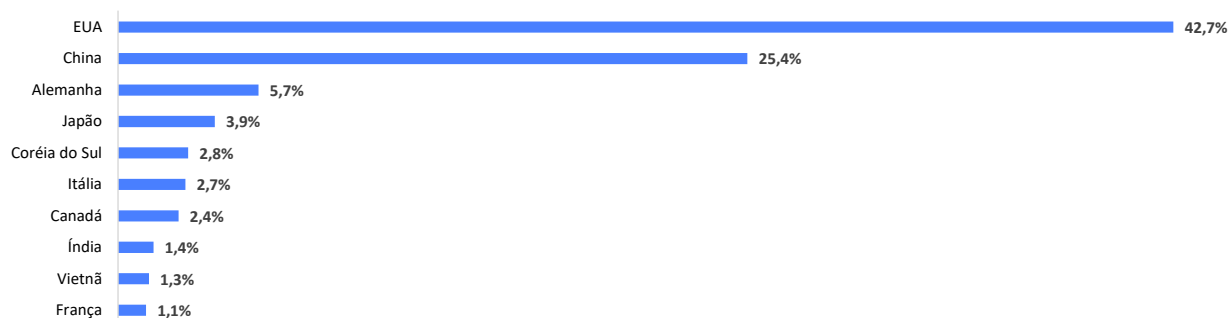
*CMA refere-se ao Crescimento Médio Anual.

Fonte: UN/Comtrade

Comércio Exterior

Sistemas Industriais: Principais fornecedores do México

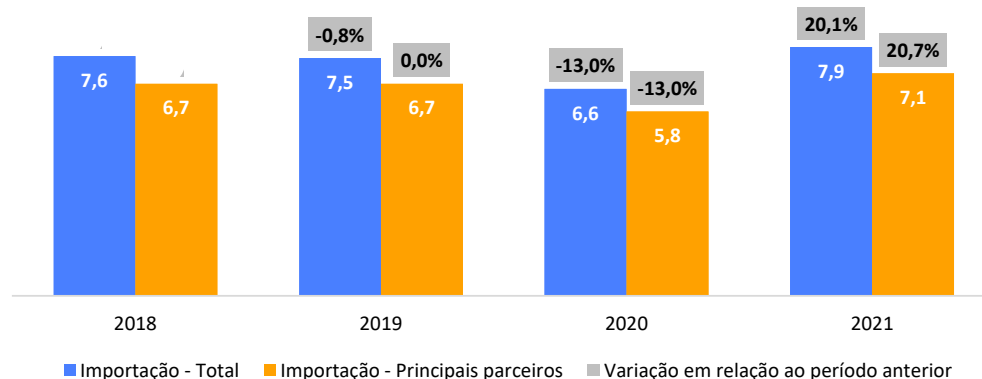
Importação mexicana por país em 2021 – % do total de importações da vertical Sist. Industriais



As importações do México de produtos da vertical Sist. Industriais totalizaram **US\$ 7,9 bilhões** em **2021**. Deste total, **US\$ 7,1 bilhões**, ou **89,5%**, foram provenientes dos dez principais parceiros do país, representados no gráfico ao lado. O crescimento destes parceiros, de **2020 a 2021**, foi de **20,7%**. Destaca-se que, dentre os principais parceiros, a importação proveniente da **China** foi a que teve maior expansão no último ano, com crescimento de **48,4%** frente a 2020, e valor importado de **US\$ 2 bilhões** em **2021**.

- Para fins de comparação, o Brasil teve participação de **0,3%** do total importado pelo México nesta vertical em **2021**.

Evolução da importação total e dos principais parceiros
US\$ bilhões



Valor importado do maior parceiro (EUA) em 2021:

US\$ 3,4 bi

Crescimento das importações provenientes do maior parceiro (EUA) entre 2020 e 2021:

+ 12,2%

CMA* das importações entre 2018 e 2021:

+ 1,2%

*CMA refere-se ao Crescimento Médio Anual.

Fonte: UN/Comtrade

Comércio Exterior

Sistemas Industriais: Principais SH6 exportados do Brasil ao México

Em relação aos principais produtos apoiados pela ABIMAQ exportados do Brasil ao México da vertical Sist. Industriais, verifica-se alta concentração nos dez produtos de maior volume, evidenciada por representarem **95,4% (US\$ 36,5 milhões)** do total das exportações da vertical analisada (**US\$ 38,2 milhões**), em **2022**. Além disso, cabe ressaltar que uma concentração grande também pode ser observada nos três primeiros produtos. Isso porque, sozinhos, eles representam **57,1% (US\$ 21,8 milhões)** das exportações em **2022**.

Já em relação ao crescimento, as exportações totais da vertical Sist. Industriais apresentam uma redução de **4,1%** ao ano, em média, entre **2018 e 2021**.

Representatividade dos dez principais produtos em 2022:

95,4%

Exportações Brasileiras para o México em 2022:

US\$ 38,2 mi

CMA* da Exp. Brasileira para o México entre 2018 e 2021:

- 4,1%

Código SH6	Nome SH6	2018	2019	2020	2021	2022	Participação (2022)	CMA* (2018-2021)
848180	Torneiras e outros dispositivos semelhantes para canalizações, caldeiras, reservatórios, cubas e outros recipientes	14.084.366	12.570.983	13.575.595	14.312.233	13.375.203	35,0%	0,5%
848120	Válvulas para transmissões óleo-hidráulicas ou pneumáticas	7.234.092	2.923.879	2.081.428	3.705.756	4.647.012	12,2%	-20,0%
841391	Partes de bombas para líquidos	3.131.646	3.590.839	2.067.582	2.784.603	3.826.830	10,0%	-3,8%
841490	Outras partes de compressores de ar ou de outros gases	11.902.311	9.585.331	5.766.956	10.103.623	3.734.750	9,8%	-5,3%
841480	Outras bombas de ar, coifas aspirantes para extração ou reciclagem	2.223.189	2.513.619	2.086.550	2.142.557	2.762.406	7,2%	-1,2%
841221	Motores hidráulicos, de movimento retilíneo (cilindros)	2.134.853	2.145.187	1.281.537	2.854.511	2.751.992	7,2%	10,2%
841360	Outras bombas volumétricas rotativas	1.261.872	1.269.199	1.237.557	1.015.671	1.812.346	4,7%	-7,0%
841370	Outras bombas centrífugas	790.903	699.185	402.201	826.869	1.300.818	3,4%	1,5%
848110	Válvulas redutoras de pressão	922.068	860.286	668.935	892.544	1.164.285	3,0%	-1,1%
848190	Partes de válvulas, torneiras e outros dispositivos semelhantes	1.651.552	1.489.952	399.231	1.033.550	1.111.507	2,9%	-14,5%
Total Sist. Industriais		46.860.420,0	39.485.294,0	30.894.399,0	41.296.855,0	38.240.886,0	100,0%	-4,1%

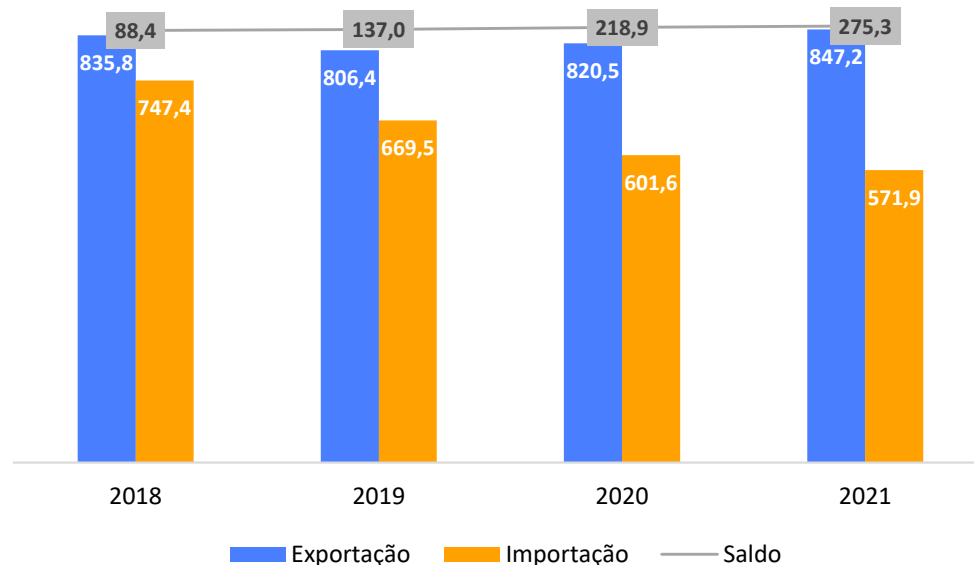
*CMA refere-se ao Crescimento Médio Anual.

Fonte: UN/Comtrade

Comércio Exterior

Têxteis : Balança Comercial do México

Balança comercial da vertical Têxteis – US\$ milhões



Taxa de variação em relação ao ano anterior (%)

Tipo	2019	2020	2021
Exportação	-3,5%	1,7%	3,3%
Importação	-10,4%	-10,1%	-4,9%
Saldo	54,9%	59,8%	25,8%

Em **2021**, a vertical 'Têxteis' registrou um saldo positivo de **US\$ 275,3 milhões** em sua balança comercial, sendo que um comportamento semelhante pode ser observado em anos anteriores, demonstrando a forte consolidação desta vertical no país.

CMA* das exportações entre 2018 e 2021:

+ 0,5%

CMA* das importações entre 2018 e 2021:

- 8,5%

Saldo da balança comercial de 2021:

+ US\$ 275,3 mi

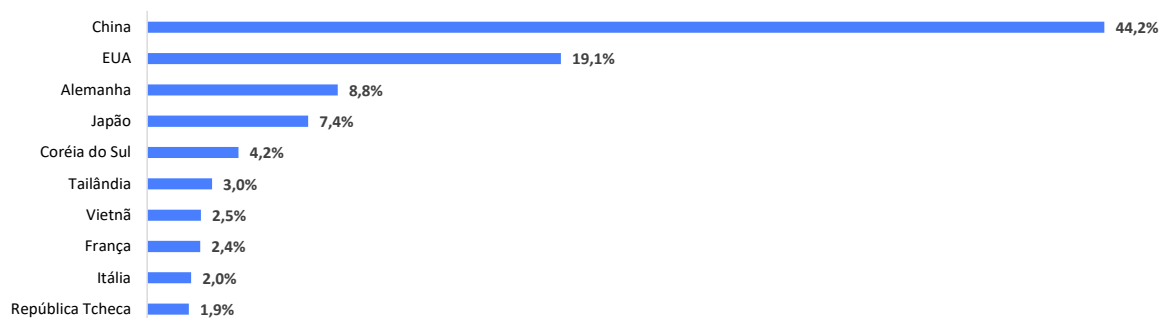
*CMA refere-se ao Crescimento Médio Anual.

Fonte: UN/Comtrade

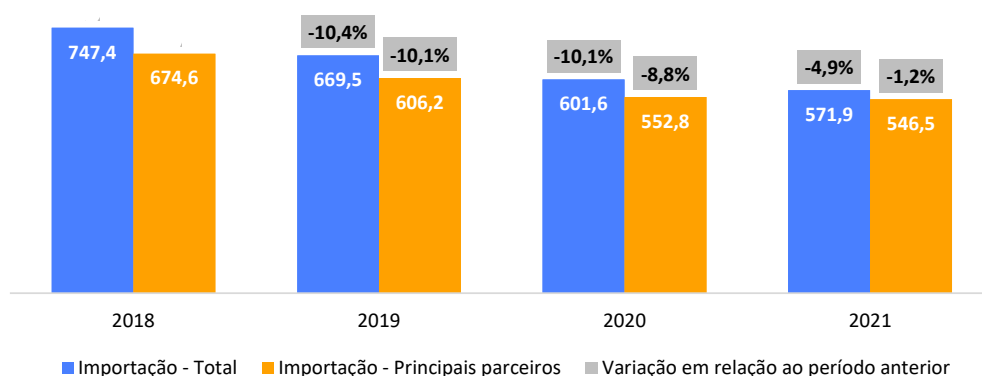
Comércio Exterior

Têxteis : Principais fornecedores do México

Importação mexicana por país em 2021 – % do total de importações da vertical Têxteis



Evolução da importação total e dos principais parceiros US\$ milhões



As importações do México de produtos da vertical Têxteis totalizaram **US\$ 571,9 milhões** em **2021**. Deste total, **US\$ 546,5 milhões**, ou **95,6%**, foram provenientes dos dez principais parceiros do país, representados no gráfico ao lado. O crescimento destes parceiros, de **2020 a 2021**, foi negativo em **1,2%**. Destaca-se que, dentre os principais parceiros, a importação proveniente da **China** foi a que teve maior expansão no último ano, com crescimento de **19,8%** frente a 2020, e valor importado de **US\$ 252,6 milhões** em **2021**.

- Para fins de comparação, o Brasil teve participação de **0,1%** do total importado pelo México nesta vertical em **2021**.

Valor importado do maior parceiro (China) em 2021:

US\$ 252,6 mi

Crescimento das importações provenientes do maior parceiro (China) entre 2020 e 2021:

+ 19,8%

CMA* das importações entre 2018 e 2021:

- 8,5%

*CMA refere-se ao Crescimento Médio Anual.
Fonte: UN/Comtrade

Comércio Exterior

Têxteis: Principais SH6 exportados do Brasil ao México

Em relação aos principais produtos apoiados pela ABIMAQ exportados do Brasil ao México da vertical Têxteis, verifica-se alta concentração nos dez produtos de maior volume, evidenciada por representarem **97,8% (US\$ 1,17 milhão)** do total das exportações da vertical analisada (**US\$ 1,2 milhão**), em **2022**. Além disso, cabe ressaltar que uma concentração grande também pode ser observada nos três primeiros produtos. Isso porque, sozinhos, eles representam **82,2% (US\$ 981,9 mil)** das exportações em **2022**.

Já em relação ao crescimento, as exportações totais da vertical Têxteis apresentam uma redução de **8,5%** ao ano, em média, entre **2018 e 2021**.

Representatividade dos dez principais produtos em 2022:

97,8%

Exportações Brasileiras para o México em 2022:

US\$ 1,2 mi

CMA* da Exp. Brasileira para o México entre 2018 e 2021:

- 8,5%

Código SH6	Nome SH6	2018	2019	2020	2021	2022	Participação (2022)	CMA* (2018-2021)
845230	Agulhas para máquinas de costura	773.791	883.894	650.531	364.984	479.554	40,1%	-22,2%
845020	Máquinas de lavar roupa, de capacidade > 10 kg, em peso de roupa seca	1.693.503	1.923.473	674.647	781.051	277.506	23,2%	-22,7%
845180	Outras máquinas e aparelhos para trabalhar matérias têxteis	154.239	592.851	26.163	71.745	224.820	18,8%	-22,5%
845129	Outras máquinas para secar roupa	166.500	326.813	73.353	401.232	46.200	3,9%	34,1%
845150	Máquinas para enrolar, desenrolar, dobrar, cortar ou dentear tecidos	25.300	28.326	4.555	113.863	35.100	2,9%	65,1%
844540	Máquinas de bobinar ou de dobar, matérias têxteis				27.177	26.800	2,2%	
844400	Máquinas para extrudar, estirar, texturizar ou cortar matérias têxteis sintéticas ou artificiais	859.014	470.026	150	1.712.909	24.508	2,1%	25,9%
845229	Outras máquinas de costura, não automáticas	9.288	17.570	14.240	500	23.358	2,0%	-62,2%
845190	Partes de máquinas e aparelhos para trabalhar matérias têxteis	10.537	18.330	10.481	17.616	16.743	1,4%	18,7%
845290	Outras partes de máquinas de costura	28.601	10.819	6.288	32.845	13.965	1,2%	4,7%
Total Têxteis		4.801.577,0	5.129.994,0	1.858.675,0	3.673.179,0	1.194.663,0	100,0%	-8,5%

*CMA refere-se ao Crescimento Médio Anual.

Fonte: UN/Comtrade

Oportunidades

Oportunidades de Abertura - *Agrícola*

Produtos que apresentam as melhores oportunidades pelo critério de ganho de *market share*

Código SH6	Descrição do SH6	Importações dos México (Mil/US\$) ↓	CMA* das Imp. dos México (2018-2021) (%)	Market Share do Brasil (%)	Principal Concorrente		Participação do SH6 no Total de Agrícola Importado pelos México
					País	Market Share (%)	
843390	Partes de máquinas e aparelhos para colheita ou debulha de produtos agrícolas, ou para limpar ou selecionar ovos, frutas ou outros produtos agrícolas	98.309	6,2	0,35	EUA	80,4	16,6
843351	Ceifeiras-debulhadoras	32.147	<0,01	-	EUA	100,0	5,4
843340	Enfardadeiras de palha ou de forragem, incluídas as enfardadeiras- apanhadeiras	22.287	4,3	-	EUA	98,3	3,8

*CMA: Taxa de crescimento médio refere-se à média da taxa geométrica.

Fonte: Un/Comtrade.

Oportunidades – *Agrícola*

“Manutenção”, “Risco” ou “Fortalecimento”

Produtos que apresentam as melhores oportunidades pelo critério de ganho de *market share*

Código SH6	Descrição do SH6	EUA		Brasil		Principal Concorrente		Classificação
		Mil US\$ ↓	CMA* das Imp. dos EUA (2018-2021) (%)	CMA* das Imp. dos EUA (2018-2021) (%)	Market Share (%)	País	Market Share (%)	
843680	Outras máquinas e aparelhos para agricultura, horticultura, silvicultura, avicultura ou apicultura	51.722	-4,7	52,0	1,8	EUA	56,0	Fortalecimento
843359	Outras máquinas e aparelhos para colheita	30.430	-11,5	-41,9	4,9	EUA	52,3	Risco
843290	Partes de máquinas e aparelhos agrícolas, hortícolas ou florestais, para preparação do solo	23.181	18,3	-0,4	1,3	EUA	53,4	Risco
843780	Outras máquinas e aparelhos para a indústria de moagem ou tratamento de cereais ou de produtos hortícolas secos	10.298	20,4	-12,3	3,7	China	56,5	Risco
843699	Outras partes de máquinas e aparelhos para agricultura, horticultura, silvicultura ou apicultura	9.500	3,5	-59,0	0,2	EUA	42,5	Risco
843691	Partes de máquinas e aparelhos para avicultura	4.562	7,0	30,6	4,0	EUA	88,9	Manutenção

*CMA: Taxa de crescimento médio refere-se à média da taxa geométrica.

Fonte: Un/Comtrade.

Oportunidades de Abertura - *Alimentício*

Produtos que apresentam as melhores oportunidades pelo critério de ganho de *market share*

Código SH6	Descrição do SH6	Importações dos México (Mil/US\$) ↓	CMA* das Imp. dos México (2018-2021) (%)	Market Share do Brasil (%)	Principal Concorrente		Participação do SH6 no Total de Alimentício Importado pelos México
					País	Market Share (%)	
841899	Outras partes de refrigeradores, congeladores e bombas de calor	526.163	6,4	0,11	China	36,9	39,7
841861	Bombas de calor, exceto as máquinas e aparelhos de ar-condicionado da posição 8415	72.013	11,6	-	EUA	95,4	5,4
843880	Outras máquinas e aparelhos para preparação ou fabricação industriais de alimentos ou de bebidas	63.479	18,4	-	EUA	59,4	4,8
841581	Outros aparelhos de ar condicionado, com dispositivo de refrigeração e válvula de inversão do ciclo térmico	17.660	-0,6	-	EUA	62,6	1,3
842220	Máquinas e aparelhos para limpar ou secar garrafas ou outros recipientes	15.753	14,4	-	Itália	47,2	1,2

*CMA: Taxa de crescimento médio refere-se à média da taxa geométrica.

Fonte: Un/Comtrade.

Oportunidades – *Alimentício*

“Manutenção”, “Risco” ou “Fortalecimento”

Produtos que apresentam as melhores oportunidades pelo critério de ganho de *market share*

Código SH6	Descrição do SH6	México		Brasil		Principal Concorrente		Classificação
		Mil US\$ ↓	CMA* das Imp. do México (2018-2021) (%)	CMA* das Imp. do México (2018-2021) (%)	Market Share (%)	País	Market Share (%)	
841430	Compressores para equipamentos frigoríficos	1.075.322	5,6	-18,9	2,6	EUA	36,7	Risco
841989	Outros aparelhos e dispositivos para tratamento de matérias por meio de operações que impliquem mudança de temperatura	264.198	-1,5	-8,0	0,6	EUA	41,6	Risco
842240	Outras máquinas e aparelhos para empacotar ou embalar mercadorias	214.575	-5,7	-42,5	0,3	Alemanha	31,7	Risco
841869	Outros materiais, máquinas e aparelhos, para produção de frio	210.973	1,4	57,7	1,9	EUA	70,8	Manutenção
842290	Partes de máquinas e aparelhos da posição 8422	121.851	0,7	39,6	3,3	Alemanha	25,4	Manutenção
847982	Máquinas e aparelhos para misturar, amassar, moer, separar, peneirar, homogeneizar, emulsionar ou agitar	90.260	2,1	35,5	1,1	EUA	33,4	Fortalecimento
843890	Partes de máquinas e aparelhos para preparação ou fabricação industriais de alimentos ou de bebidas	44.416	-4,0	-7,7	2,9	EUA	41,7	Risco

*CMA: Taxa de crescimento médio refere-se à média da taxa geométrica.

Fonte: Un/Comtrade.

Oportunidades – *Energia*

“Manutenção”, “Risco” ou “Fortalecimento”

Produtos que apresentam as melhores oportunidades pelo critério de ganho de *market share*

Código SH6	Descrição do SH6	México		Brasil		Principal Concorrente		Classificação
		Mil US\$ ↓	CMA* das Imp. do México (2018-2021) (%)	CMA* das Imp. do México (2018-2021) (%)	Market Share (%)	País	Market Share (%)	
850300	Partes reconhecíveis como destinadas às máquinas das posições 8501ou 8502	1.163.446	3,23	-9,10	1,0	China	35,7	Fortalecimento

*CMA: Taxa de crescimento médio refere-se à média da taxa geométrica.

Fonte: Un/Comtrade.

Oportunidades de Abertura - *Ferramentas*

Produtos que apresentam as melhores oportunidades pelo critério de ganho de *market share*

Código SH6	Descrição do SH6	Importações do México (Mil/US\$) ↓	CMA* das Imp. do México (2018-2021) (%)	Market Share do Brasil (%)	Principal Concorrente		Participação do SH6 no Total de Ferramentas Importado pelo México
					País	Market Share (%)	
848071	Moldes para moldagem de borracha ou plásticos, por injeção ou compressão	1.237.718	-4,9	0,06	China	32,5	37,0
851580	Outras máquinas e aparelhos para soldar por outros processos, elétricos	182.380	-6,1	-	EU	44,4	5,4
848041	Moldes para moldagem de metais ou carbonetos metálicos, por injeção ou compressão	172.295	-12,7	-	China	22,3	5,1
847950	Robôs industriais	134.331	-6,0	-	Japão	41,1	4,0
845811	Tornos horizontais, de comando numérico, para trabalhar metais	105.560	-14,9	-	Japão	58,4	3,2
848079	Outros moldes para borracha ou plásticos	101.502	-5,7	-	EUA	41,5	3,0
846620	Porta-peças para outras máquinas-ferramentas	65.398	-1,7	0,50	EUA	46,8	2,0
851539	Outras máquinas e aparelhos para soldar metais por arco ou jato de plasma	65.295	5,8	-	China	67,0	2,0
846229	Outras máquinas-ferramentas (incluindo as prensas) para enrolar, arquear, dobrar, endireitar ou aplanar metais	47.236	-14,3	-	EUA	49,1	1,4
846291	Prensas hidráulicas, para trabalhar metais	37.582	-8,4	-	EUA	56,0	1,1
848060	Moldes para matérias minerais	37.258	7,7	-	EUA	80,4	1,1
846711	Ferramentas pneumáticas rotativas, de uso manual	33.837	-4,4	-	EUA	31,7	1,0

*CMA: Taxa de crescimento médio refere-se à média da taxa geométrica.

Fonte: Un/Comtrade.

Oportunidades – *Ferramentas*

“Manutenção”, “Risco” ou “Fortalecimento”

Produtos que apresentam as melhores oportunidades pelo critério de ganho de *market share*

Código SH6	Descrição do SH6	México		Brasil		Principal Concorrente		Classificação
		Mil US\$ ↓	CMA* das Imp. do México (2018-2021) (%)	CMA* das Imp. do México (2018-2021) (%)	Market Share (%)	País	Market Share (%)	
846693	Partes e acessórios de máquinas-ferramentas das posições 8456 a 8461	232.469	-4,7	-20,0	0,3	EUA	31,4	Risco
846694	Partes e acessórios de máquinas-ferramentas da posições 8462 ou 8463	215.388	-4,7	15,5	0,9	EUA	37,3	Manutenção
846610	Porta-ferramentas e fieiras de abertura automática	116.304	-4,3	-14,6	0,6	EUA	25,4	Risco
846630	Dispositivos divisores e outros especiais, para máquinas-ferramentas	25.030	-6,2	90,8	0,6	Alemanha	38,3	Manutenção

*CMA: Taxa de crescimento médio refere-se à média da taxa geométrica.

Fonte: Un/Comtrade.

Oportunidades de Abertura - *Maq. Equip. Projetos*

Produtos que apresentam as melhores oportunidades pelo critério de ganho de *market share*

Código SH6	Descrição do SH6	Importações do México (Mil/US\$) ↓	CMA* das Imp. do México (2018-2021) (%)	Market Share do Brasil (%)	Principal Concorrente		Participação do SH6 no Total de Mas. Equip. Proj. Importado pelo México
					País	Market Share (%)	
903180	Outros instrumentos, aparelhos e máquinas de medida ou controle	1.083.810	-1,5	0,19	EUA	41,6	12,7
841199	Partes de outras turbinas a gás	864.625	-0,1	-	EUA	84,1	10,1
847990	Partes de máquinas e aparelhos mecânicos com função própria	645.721	0,0	0,30	EUA	46,5	7,6
902620	Instrumentos e aparelhos para medida ou controle da pressão dos líquidos ou gases	377.313	1,4	0,38	EUA	39,9	4,4
902690	Partes e acessórios para instrumentos e aparelhos para medida ou controle de líquidos ou gases	348.355	1,9	0,10	EUA	40,8	4,1
902890	Partes e acessórios para contadores de gases, líquidos ou de eletricidade	338.360	24,8	-	EUA	36,8	4,0
903290	Partes e acessórios para instrumentos e aparelhos para regulação ou controle, automáticos	335.322	-3,5	0,32	EUA	35,3	3,9
903190	Partes e acessórios para instrumentos e aparelhos de medida ou controle	290.566	0,8	0,12	EUA	31,0	3,4
902790	Micrótomos; partes e acessórios de polarógrafos, espectrômetros, espectrógrafos e outros instrumentos e aparelhos para análises físicas ou químicas	271.058	9,3	0,10	EUA	46,6	3,2
841990	Partes de aparelhos e dispositivos para tratamento de matérias por meio de operações que impliquem mudança de temperatura	240.645	13,7	0,04	EUA	44,9	2,8
902780	Outros instrumentos e aparelhos para análises físicas ou químicas, para ensaios de viscosidade porosidade, tensão superficial ou semelhantes, ou para medidas calorimétricas, acústicas ou fotométricas (incluídos os indicadores de tempo de exposição)	210.880	9,1	0,37	EUA	32,7	2,5
903149	Outros instrumentos e aparelhos ópticos	209.108	2,8	-	EUA	22,8	2,4
903210	Termostatos automáticos	188.564	0,6	0,40	EUA	48,9	2,2
902710	Analisadores de gases ou de fumaça (fumo)	170.090	-4,0	0,28	EUA	53,9	2,0

*CMA: Taxa de crescimento médio refere-se à média da taxa geométrica.

Fonte: Un/Comtrade.

Oportunidades – *Maq. Equip. Projetos*

“Manutenção”, “Risco” ou “Fortalecimento”

Produtos que apresentam as melhores oportunidades pelo critério de ganho de *market share*

Código SH6	Descrição do SH6	México		Brasil		Principal Concorrente		Classificação
		Mil US\$ ↓	CMA* das Imp. do México (2018-2021) (%)	CMA* das Imp. do México (2018-2021) (%)	Market Share (%)	País	Market Share (%)	
903289	Outros instrumentos e aparelhos para regulação ou controle, automáticos	825.313	-6,22	-8,52	0,6	EUA	47,5	Risco
841950	Trocadores (permutadores) de calor	239.581	-4,73	-36,91	0,3	EUA	44,5	Risco
843139	Partes de outras máquinas e aparelhos da posição 8428	228.082	7,10	-0,87	0,7	EUA	53,8	Risco
842890	Outras máquinas e aparelhos de elevação, de carga, de descarga ou de movimentação	212.892	-7,98	-31,48	0,6	EUA	36,7	Risco
842839	Outros aparelhos elevadores ou transportadores, de ação contínua, para mercadorias	185.119	-21,45	-55,91	1,1	EUA	40,5	Risco
902610	Instrumentos e aparelhos para medida ou controle de vazão (caudal) ou do nível dos líquidos	133.602	2,75	23,05	0,8	EUA	48,5	Fortalecimento
848490	Jogos ou sortidos de juntas de composições diferentes, apresentados em bolsas, envelopes ou embalagens semelhantes	114.180	3,38	6,78	0,5	EUA	49,7	Fortalecimento
731100	Recipientes para gases comprimidos ou liquefeitos, de ferro fundido, ferro ou aço	72.985	4,42	53,66	1,3	EUA	47,1	Manutenção

*CMA: Taxa de crescimento médio refere-se à média da taxa geométrica.

Fonte: Un/Comtrade.

Oportunidades – *Maq. Equip. Projetos*

“Manutenção”, “Risco” ou “Fortalecimento” - continuação

Produtos que apresentam as melhores oportunidades pelo critério de ganho de *market share*

Código SH6	Descrição do SH6	México		Brasil		Principal Concorrente		Classificação
		Mil US\$ ↓	CMA* das Imp. do México (2018-2021) (%)	CMA* das Imp. do México (2018-2021) (%)	Market Share (%)	País	Market Share (%)	
842810	Elevadores e monta-cargas	68.176	-13,80	8,24	14,6	China	56,1	Manutenção
848420	Juntas de vedação, mecânicas	66.226	-2,02	13,61	0,7	EUA	43,6	Fortalecimento
902590	Partes e acessórios de termômetros e outros instrumentos da posição 9025	62.893	0,45	-0,24	1,3	EUA	50,7	Risco
842549	Outros macacos	33.171	8,19	-70,61	0,1	Canadá	40,9	Risco
843131	Partes de elevadores, monta-cargas ou de escadas rolantes	22.305	-16,13	-20,50	0,7	China	50,9	Risco
902910	Contadores de voltas ou de produção, taxímetros, podômetros e contadores semelhantes	13.684	-0,38	-44,65	0,4	EUA	54,4	Risco
843999	Partes de máquinas e aparelhos para fabricação ou acabamento de papel ou cartão	13.097	-10,16	8,00	5,5	EUA	40,7	Manutenção
843991	Partes de máquinas ou aparelhos para fabricação de pasta de matérias fibrosas celulósicas	6.405	-20,72	-24,35	1,3	EUA	60,7	Manutenção

*CMA: Taxa de crescimento médio refere-se à média da taxa geométrica.

Fonte: Un/Comtrade.

Oportunidades de Abertura - *Maq. Rodoviárias*

Produtos que apresentam as melhores oportunidades pelo critério de ganho de *market share*

Código SH6	Descrição do SH6	Importações do México (Mil/US\$) ↓	CMA* das Imp. do México (2018-2021) (%)	Market Share do Brasil (%)	Principal Concorrente		Participação do SH6 no Total de Maq. Rodoviárias Importado pelo México
					País	Market Share (%)	
843390	Partes de máquinas e aparelhos para colheita ou debulha de produtos agrícolas, ou para limpar ou selecionar ovos, frutas ou outros produtos agrícolas	98.309	6,2	0,35	EUA	80,4	21,5
843141	Caçambas, pás, ganchos e tenazes, para máquinas e aparelhos das posições 8426, 8429 e 8430	74.645	-5,5	0,27	EUA	41,5	16,3

*CMA: Taxa de crescimento médio refere-se à média da taxa geométrica.

Fonte: Un/Comtrade.

Oportunidades – *Maq. Rodoviárias*

“Manutenção”, “Risco” ou “Fortalecimento”

Produtos que apresentam as melhores oportunidades pelo critério de ganho de *market share*

Código SH6	Descrição do SH6	México		Brasil		Principal Concorrente		Classificação
		Mil US\$ ↓	CMA* das Imp. do México (2018-2021) (%)	CMA* das Imp. do México (2018-2021) (%)	Market Share (%)	País	Market Share (%)	
870850	Eixos de transmissão com diferencial, mesmo providos de outros órgãos de transmissão, e suas partes, para veículos automóveis das posições 8701 a 8705	2.352.310	-5,2	-4,5	1,0	EUA	60,5	Risco
843149	Partes de outras máquinas e aparelhos das posições 8426, 8429 e 8430	272.179	0,4	18,2	1,4	EUA	49,3	Fortalecimento
842952	Máquinas escavadoras, com capacidade de efetuar uma rotação de 360 graus, autopropulsores	156.431	5,8	-21,3	10,7	China	40,9	Risco
842951	Carregadoras e pás carregadoras, de carregamento frontal, autopropulsores	135.616	-14,1	-10,5	12,6	China	37,6	Manutenção
842959	Outras pás mecânicas, escavadores e carregadoras, autopropulsores	123.015	-9,5	-7,2	36,1	EUA	50,4	Manutenção
843680	Outras máquinas e aparelhos para agricultura, horticultura, silvicultura, avicultura ou apicultura	51.722	-4,7	52,0	1,8	EUA	56,0	Fortalecimento
842911	Bulldozers e angledozers, de lagartas, autopropulsores	44.259	-3,2	-18,8	32,0	EUA	41,0	Risco
842920	Niveladores	32.533	-7,3	-16,9	38,2	EUA	49,0	Risco
843780	Outras máquinas e aparelhos para a indústria de moagem ou tratamento de cereais ou de produtos hortícolas secos	10.298	20,4	-12,3	3,7	China	56,5	Risco
843699	Outras partes de máquinas e aparelhos para agricultura, horticultura, silvicultura ou apicultura	9.500	3,5	-59,0	0,2	EUA	42,5	Risco
843691	Partes de máquinas e aparelhos para avicultura	4.562	7,0	30,6	4,0	EUA	88,9	Fortalecimento

*CMA: Taxa de crescimento médio refere-se à média da taxa geométrica.

Fonte: Un/Comtrade.

Oportunidades de Abertura - *Mineração*

Produtos que apresentam as melhores oportunidades pelo critério de ganho de *market share*

Código SH6	Descrição do SH6	Importações do México (Mil/US\$) ↓	CMA* das Imp. do México (2018-2021) (%)	Market Share do Brasil (%)	Principal Concorrente		Participação do SH6 no Total de Mineração Importado pelo México
					País	Market Share (%)	
848210	Rolamentos de esferas	583.292	1,7	0,24	China	41,6	44,1
843143	Partes de máquinas de sondagem ou de perfuração, das subposições 8430.41 ou 8430.49	191.145	4,1	0,13	EUA	43,0	14,5
848240	Rolamentos de agulhas	132.425	0,7	0,08	EUA	34,3	10,0
848280	Outros rolamentos de roletes, incluídos os rolamentos combinados	32.166	1,8	0,01	EUA	30,5	2,4
870520	Torres (derricks) automóveis, para sondagem de perfuração	13.463	27,1	-	EUA	92,9	1,0
846691	Partes e acessórios de máquinas-ferramentas da posição 8464	6.400	0,2	-	EUA	47,0	0,5

*CMA: Taxa de crescimento médio refere-se à média da taxa geométrica.

Fonte: Un/Comtrade.

Oportunidades – *Mineração*

“Manutenção”, “Risco” ou “Fortalecimento”

Produtos que apresentam as melhores oportunidades pelo critério de ganho de *market share*

Código SH6	Descrição do SH6	México		Brasil		Principal Concorrente		Classificação
		Mil US\$ ↓	CMA* das Imp. do México (2018-2021) (%)	CMA* das Imp. do México (2018-2021) (%)	Market Share (%)	País	Market Share (%)	
848340	Engrenagens e rodas de fricção, eixos de esferas ou de roletes; caixas de transmissão, redutores, multiplicadores e variadores de velocidade	880.476	1,5	-2,0	0,8	EUA	35,0	Risco
848310	Árvores (veios) de transmissão, incluídas as de excêntricos (comes) e virabrequins (cambotas) e manivelas	877.178	-0,6	-22,1	1,3	EUA	39,7	Risco
848330	Mancais (chumaceiras) sem rolamentos; bronzes	519.560	4,2	-7,3	1,2	EUA	39,0	Risco
848390	Rodas dentadas e outros órgãos elementares de transmissão apresentados separadamente; partes de produtos da posição 8483	510.684	2,8	31,7	0,8	EUA	40,4	Fortalecimento
848350	Volantes e polias, incluídas as cadernais	401.255	-1,8	-13,3	1,0	EUA	23,8	Risco
848220	Rolamentos de roletes cônicos	210.850	-5,0	-24,1	0,6	EUA	46,5	Risco
848360	Embreagens e dispositivos de acoplamento, incluídas as juntas de articulação	186.467	4,1	-14,0	0,9	EUA	50,5	Risco
847490	Partes de máquinas e aparelhos da posição 8474	128.669	-7,9	-1,4	5,9	EUA	40,0	Manutenção

*CMA: Taxa de crescimento médio refere-se à média da taxa geométrica.

Fonte: Un/Comtrade.

Oportunidades de Abertura - *Motores Elétricos*

Produtos que apresentam as melhores oportunidades pelo critério de ganho de *market share*

Código SH6	Descrição do SH6	Importações do México (Mil/US\$) ↓	CMA* das Imp. do México (2018-2021) (%)	Market Share do Brasil (%)	Principal Concorrente		Participação do SH6 no Total de Motores Elétricos Importado pelo México
					País	Market Share (%)	
850110	Motores elétricos de potência <= 37,5 W	703.345	2,5	0,17	China	40,4	36,5
850140	Outros motores, elétricos, de corrente alternada, monofásicos	555.332	16,6	0,41	China	61,1	28,8
840790	Outros motores de pistão alternativo ou rotativo, de ignição por centelha	143.123	4,8	-	EUA	58,4	7,4
850164	Geradores de corrente alternada, de potência > 750 kVA	128.605	-10,2	-	China	88,6	6,7
840890	Outros motores de pistão, de ignição por compressão, diesel ou semidiesel	76.562	-4,8	-	EUA	61,4	4,0
840721	Motores de explosão para propulsão de embarcações, de fixação externa ao casco (tipo outboard)	42.969	-4,2	-	EUA	67,6	2,2
850213	Grupos eletrogêneos de motor de pistão, de ignição por compressão, de potência > 375 kVA	33.082	8,0	-	EUA	89,9	1,7

*CMA: Taxa de crescimento médio refere-se à média da taxa geométrica.

Fonte: Un/Comtrade.

Oportunidades – *Motores Elétricos*

“Manutenção”, “Risco” ou “Fortalecimento”

Produtos que apresentam as melhores oportunidades pelo critério de ganho de *market share*

Código SH6	Descrição do SH6	México		Brasil		Principal Concorrente		Classificação
		Mil US\$ ↓	CMA* das Imp. do México (2018-2021) (%)	CMA* das Imp. do México (2018-2021) (%)	Market Share (%)	País	Market Share (%)	
850300	Partes reconhecíveis como destinadas às máquinas das posições 8501ou 8502	1.163.446	3,2	-9,1	1,0	China	35,7	Risco
850152	Outros motores elétricos de corrente alternada, polifásicos, de potência > 750 W e <= 75 kW	233.855	18,2	6,8	0,9	EUA	39,3	Fortalecimento
850151	Outros motores elétricos de corrente alternada, polifásicos, de potência <= 750 W	109.582	-13,9	33,7	0,7	EUA	24,9	Fortalecimento
850153	Outros motores elétricos de corrente alternada, polifásicos, de potência > 75 kW	79.428	12,3	-5,8	8,4	EUA	51,3	Risco

*CMA: Taxa de crescimento médio refere-se à média da taxa geométrica.

Fonte: Un/Comtrade.

Oportunidades de Abertura - Óleo e Gás

Produtos que apresentam as melhores oportunidades pelo critério de ganho de *market share*

Código SH6	Descrição do SH6	Importações do México (Mil/US\$) ↓	CMA* das Imp. do México (2018-2021) (%)	Market Share do Brasil (%)	Principal Concorrente		Participação do SH6 no Total de Óleo e Gás Importado pelo México
					País	Market Share (%)	
848180	Torneiras e outros dispositivos semelhantes para canalizações, caldeiras, reservatórios, cubas e outros recipientes	1.540.725	1,6	0,27	EUA	41,4	13,2
903180	Outros instrumentos, aparelhos e máquinas de medida ou controle	1.083.810	-1,5	0,19	EUA	41,6	9,3
850110	Motores elétricos de potência <= 37,5 W	703.345	2,5	0,17	China	40,4	6,0
841391	Partes de bombas para líquidos	693.566	0,3	0,47	EUA	37,8	5,9
847990	Partes de máquinas e aparelhos mecânicos com função própria	645.721	0,0	0,30	EUA	46,5	5,5
848210	Rolamentos de esferas	583.292	1,7	0,24	China	41,6	5,0
841360	Outras bombas volumétricas rotativas	567.978	10,4	0,26	China	30,0	4,9
850140	Outros motores, elétricos, de corrente alternada, monofásicos	555.332	16,6	0,41	China	61,1	4,8
902620	Instrumentos e aparelhos para medida ou controle da pressão dos líquidos ou gases	377.313	1,4	0,38	EUA	39,9	3,2
841370	Outras bombas centrífugas	261.870	2,8	0,46	EUA	35,3	2,2

*CMA: Taxa de crescimento médio refere-se à média da taxa geométrica.

Fonte: Un/Comtrade.

Oportunidades – Óleo e Gás

“Manutenção”, “Risco” ou “Fortalecimento”

Produtos que apresentam as melhores oportunidades pelo critério de ganho de *market share*

Código SH6	Descrição do SH6	México		Brasil		Principal Concorrente		Classificação
		Mil US\$ ↓	CMA* das Imp. do México (2018-2021) (%)	CMA* das Imp. do México (2018-2021) (%)	Market Share (%)	País	Market Share (%)	
841221	Motores hidráulicos, de movimento retilíneo (cilindros)	119.546	3,3	29,5	2,9	EUA	44,7	Manutenção
841410	Bombas de vácuo	89.414	-10,1	-31,2	0,5	EUA	28,9	Risco
841950	Trocadores (permutadores) de calor	239.581	-4,7	-36,9	0,3	EUA	44,5	Risco
841989	Outros aparelhos e dispositivos para tratamento de matérias por meio de operações que impliquem mudança de temperatura	264.198	-1,5	-8,0	0,6	EUA	41,6	Risco
842129	Outros aparelhos para filtrar ou depurar líquidos	338.798	8,4	-46,5	0,1	EUA	43,4	Risco
843149	Partes de outras máquinas e aparelhos das posições 8426, 8429 e 8430	272.179	0,4	18,2	1,4	EUA	49,3	Manutenção
847982	Máquinas e aparelhos para misturar, amassar, moer, separar, peneirar, homogeneizar, emulsionar ou agitar	90.260	2,1	35,5	1,1	EUA	33,4	Manutenção
847989	Outras máquinas e aparelhos mecânicos com função própria	2.006.378	1,4	21,1	1,0	EUA	32,9	Manutenção
848110	Válvulas redutoras de pressão	92.146	4,0	27,5	0,7	EUA	52,8	Fortalecimento
848120	Válvulas para transmissões óleo-hidráulicas ou pneumáticas	395.720	-1,7	4,5	0,8	EUA	55,3	Manutenção
848140	Válvulas de segurança ou de alívio	172.884	1,7	2,7	6,0	EUA	62,6	Manutenção
848220	Rolamentos de roletes cônicos	210.850	-5,0	-24,1	0,6	EUA	46,5	Risco

*CMA: Taxa de crescimento médio refere-se à média da taxa geométrica.

Fonte: Un/Comtrade.

Oportunidades – Óleo e Gás

“Manutenção”, “Risco” ou “Fortalecimento” - continuação

Produtos que apresentam as melhores oportunidades pelo critério de ganho de *market share*

Código SH6	Descrição do SH6	México		Brasil		Principal Concorrente		Classificação
		Mil US\$ ↓	CMA* das Imp. do México (2018-2021) (%)	CMA* das Imp. do México (2018-2021) (%)	Market Share (%)	País	Market Share (%)	
848310	Árvores (veios) de transmissão, incluídas as de excêntricos (comes) e virabrequins (cambotas) e manivelas	877.178	-0,6	-22,1	1,3	EUA	39,7	Risco
848330	Mancais (chumaceiras) sem rolamentos; bronzes	519.560	4,2	-7,3	1,2	EUA	39,0	Risco
848340	Engrenagens e rodas de fricção, eixos de esferas ou de roletes; caixas de transmissão, redutores, multiplicadores e variadores de velocidade	880.476	1,5	-2,0	0,8	EUA	35,0	Risco
848350	Volantes e polias, incluídas as cadernais	401.255	-1,8	-13,3	1,0	EUA	23,8	Risco
848360	Embreagens e dispositivos de acoplamento, incluídas as juntas de articulação	186.467	4,1	-14,0	0,9	EUA	50,5	Risco
848390	Rodas dentadas e outros órgãos elementares de transmissão apresentados separadamente; partes de produtos da posição 8483	510.684	2,8	31,7	0,8	EUA	40,4	Manutenção
848420	Juntas de vedação, mecânicas	66.226	-2,0	13,6	0,7	EUA	43,6	Fortalecimento
850151	Outros motores elétricos de corrente alternada, polifásicos, de potência <= 750 W	109.582	-13,9	33,7	0,7	EUA	24,9	Fortalecimento
850152	Outros motores elétricos de corrente alternada, polifásicos, de potência > 750 W e <= 75 kW	233.855	18,2	6,8	0,9	EUA	39,3	Manutenção
850153	Outros motores elétricos de corrente alternada, polifásicos, de potência > 75 kW	79.428	12,3	-5,8	8,4	EUA	51,3	Risco
902610	Instrumentos e aparelhos para medida ou controle de vazão (caudal) ou do nível dos líquidos	133.602	2,8	23,0	0,8	EUA	48,5	Fortalecimento
903289	Outros instrumentos e aparelhos para regulação ou controle, automáticos	825.313	-6,2	-8,5	0,6	EUA	47,5	Risco

*CMA: Taxa de crescimento médio refere-se à média da taxa geométrica.

Fonte: Un/Comtrade.

Oportunidades de Abertura - *Plástico*

Produtos que apresentam as melhores oportunidades pelo critério de ganho de *market share*

Código SH6	Descrição do SH6	Importações do México (Mil/US\$) ↓	CMA* das Imp. do México (2018-2021) (%)	Market Share do Brasil (%)	Principal Concorrente		Participação do SH6 no Total de Plástico Importado pelo México
					País	Market Share (%)	
847710	Máquinas de moldar borracha ou plásticos, por injeção	424.327	-8,3	-	China	29,1	30,0
847780	Outras máquinas e aparelhos para trabalhar borracha ou plásticos ou para fabricação de seus produtos	254.329	-5,4	0,34	Alemanha	24,0	18,0
847790	Partes de máquinas e aparelhos para trabalhar borracha ou plásticos ou para fabricação de seus produtos	230.931	1,2	0,17	EUA	33,5	16,3
847290	Outras máquinas e aparelhos de escritório, máquinas para uso bancário e semelhantes	84.337	-12,5	-	China	38,6	6,0
847740	Máquinas de moldar borracha ou plásticos a vácuo, e outras máquinas de termoformar	49.755	-6,5	-	EUA	57,0	3,5
844319	Outras máquinas e aparelhos de impressão por meio de blocos, cilindros e outros elementos de impressão	44.253	8,8	-	Alemanha	38,2	3,1
844391	Partes e acessórios de máquinas e aparelhos de impressão que operem por meio de blocos, cilindros e outros elementos de impressão da posição 8442	39.548	-1,2	0,18	EUA	49,5	2,8

*CMA: Taxa de crescimento médio refere-se à média da taxa geométrica.

Fonte: Un/Comtrade.

Oportunidades – *Plástico*

“Manutenção”, “Risco” ou “Fortalecimento”

Produtos que apresentam as melhores oportunidades pelo critério de ganho de *market share*

Código SH6	Descrição do SH6	México		Brasil		Principal Concorrente		Classificação
		Mil US\$ ↓	CMA* das Imp. do México (2018-2021) (%)	CMA* das Imp. do México (2018-2021) (%)	Market Share (%)	País	Market Share (%)	
844190	Partes de máquinas e aparelhos para o trabalho da pasta de papel, do papel ou do cartão	44.205	1,5	-12,7	3,8	EUA	52,3	Fortalecimento

*CMA: Taxa de crescimento médio refere-se à média da taxa geométrica.

Fonte: Un/Comtrade.

Oportunidades de Abertura - *Saneamento*

Produtos que apresentam as melhores oportunidades pelo critério de ganho de *market share*

Código SH6	Descrição do SH6	Importações do México (Mil/US\$) ↓	CMA* das Imp. do México (2018-2021) (%)	Market Share do Brasil (%)	Principal Concorrente		Participação do SH6 no Total de Saneamento Importado pelo México
					País	Market Share (%)	
841459	Outros ventiladores	542.532	6,4	0,24	China	45,2	21,5
842199	Outras partes de aparelhos para filtrar ou depurar líquidos ou gases	475.439	16,3	0,29	EUA	73,5	18,8

*CMA: Taxa de crescimento médio refere-se à média da taxa geométrica.

Fonte: Un/Comtrade.

Oportunidades – *Saneamento*

“Manutenção”, “Risco” ou “Fortalecimento”

Produtos que apresentam as melhores oportunidades pelo critério de ganho de *market share*

Código SH6	Descrição do SH6	México		Brasil		Principal Concorrente		Classificação
		Mil US\$ ↓	CMA* das Imp. do México (2018-2021) (%)	CMA* das Imp. do México (2018-2021) (%)	Market Share (%)	País	Market Share (%)	
842129	Outros aparelhos para filtrar ou depurar líquidos	338.798	8,41	-46,50	0,1	EUA	43,4	Risco
842430	Máquinas e aparelhos de jato de areia, de jato de vapor e aparelhos de jato semelhantes	141.076	4,81	-32,55	0,6	China	33,5	Risco

*CMA: Taxa de crescimento médio refere-se à média da taxa geométrica.

Fonte: Un/Comtrade.

Oportunidades de Abertura - *Sist. Industriais*

Produtos que apresentam as melhores oportunidades pelo critério de ganho de *market share*

Código SH6	Descrição do SH6	Importações do México (Mil/US\$) ↓	CMA* das Imp. do México (2018-2021) (%)	Market Share do Brasil (%)	Principal Concorrente		Participação do SH6 no Total de Sist. Industriais Importado pelo México
					País	Market Share (%)	
848180	Torneiras e outros dispositivos semelhantes para canalizações, caldeiras, reservatórios, cubas e outros recipientes	1.540.725	1,6	0,27	EUA	41,4	26,3
848190	Partes de válvulas, torneiras e outros dispositivos semelhantes	1.285.766	1,3	0,29	EUA	42,4	22,0
841391	Partes de bombas para líquidos	693.566	0,3	0,47	EUA	37,8	11,8
841360	Outras bombas volumétricas rotativas	567.978	10,4	0,26	China	30,0	9,7
841370	Outras bombas centrífugas	261.870	2,8	0,46	EUA	35,3	4,5
841381	Outras bombas para líquidos	120.627	13,8	0,11	China	55,6	2,1
841290	Partes de outros motores e máquinas motrizes	105.900	1,7	0,15	EUA	53,1	1,8
841231	Motores pneumáticos, de movimento retilíneo (cilindros)	95.372	1,7	0,26	EUA	42,4	1,6

*CMA: Taxa de crescimento médio refere-se à média da taxa geométrica.

Fonte: Un/Comtrade.

Oportunidades – *Sist. Industriais*

“Manutenção”, “Risco” ou “Fortalecimento”

Produtos que apresentam as melhores oportunidades pelo critério de ganho de *market share*

Código SH6	Descrição do SH6	México		Brasil		Principal Concorrente		Classificação
		Mil US\$ ↓	CMA* das Imp. do México (2018-2021) (%)	CMA* das Imp. do México (2018-2021) (%)	Market Share (%)	País	Market Share (%)	
841490	Outras partes de compressores de ar ou de outros gases	1.153.184	4,5	-8,5	0,9	China	43,0	Risco
848120	Válvulas para transmissões óleo-hidráulicas ou pneumáticas	395.720	-1,7	4,5	0,8	EUA	55,3	Fortalecimento
848140	Válvulas de segurança ou de alívio	172.884	1,7	2,7	6,0	EUA	62,6	Manutenção
841221	Motores hidráulicos, de movimento retilíneo (cilindros)	119.546	3,3	29,5	2,9	EUA	44,7	Manutenção
848110	Válvulas redutoras de pressão	92.146	4,0	27,5	0,7	EUA	52,8	Fortalecimento
841410	Bombas de vácuo	89.414	-10,1	-31,2	0,5	EUA	28,9	Risco

*CMA: Taxa de crescimento médio refere-se à média da taxa geométrica.

Fonte: Un/Comtrade.

Oportunidades de Abertura - *Têxtil*

Produtos que apresentam as melhores oportunidades pelo critério de ganho de *market share*

Código SH6	Descrição do SH6	Importações do México (Mil/US\$) ↓	CMA* das Imp. do México (2018-2021) (%)	Market Share do Brasil (%)	Principal Concorrente		Participação do SH6 no Total de Têxtil Importado pelo México
					País	Market Share (%)	
845020	Máquinas de lavar roupa, de capacidade > 10 kg, em peso de roupa seca	166.816	-3,6	-	China	75,2	33,9
845221	Outras máquinas de costura, unidades automáticas	44.509	-4,1	-	Japão	36,8	9,0
845190	Partes de máquinas e aparelhos para trabalhar matérias têxteis	43.179	-9,3	-	China	28,6	8,8
845229	Outras máquinas de costura, não automáticas	41.662	-4,5	-	China	44,7	8,5
844900	Máquinas e aparelhos para fabricação ou acabamento de feltro ou de falsos tecidos, inclusive chapéus de feltro; formas para chapéus e artefatos de uso semelhantes	27.569	-7,1	-	Alemanha	66,6	5,6
845150	Máquinas para enrolar, desenrolar, dobrar, cortar ou dentear tecidos	26.753	-4,0	-	França	34,9	5,4
845290	Outras partes de máquinas de costura	24.370	-9,0	0,05	Japão	38,2	4,9
844849	Outras partes e acessórios de teares para tecidos ou das suas máquinas e aparelhos auxiliares	11.928	-1,4	-	Suíça	19,1	2,4
844851	Platinas, agulhas e outros artigos utilizados na formação de malhas	6.597	-6,6	-	Alemanha	45,2	1,3
844720	Teares retilíneos para malhas; máquinas de costura por entrelaçamento (couture-tricotage)	5.888	-1,3	-	China	71,6	1,2

*CMA: Taxa de crescimento médio refere-se à média da taxa geométrica.

Fonte: Un/Comtrade.

Oportunidades – *Têxtil*

“Manutenção”, “Risco” ou “Fortalecimento”

Produtos que apresentam as melhores oportunidades pelo critério de ganho de *market share*

Código SH6	Descrição do SH6	México		Brasil		Principal Concorrente		Classificação
		Mil US\$ ↓	CMA* das Imp. do México (2018-2021) (%)	CMA* das Imp. do México (2018-2021) (%)	Market Share (%)	País	Market Share (%)	
845090	Partes de máquinas de lavar roupa, mesmo com dispositivo de secagem	72.457	16,3	-34,7	0,4	China	50,4	Risco
845230	Agulhas para máquinas de costura	6.912	-3,2	-53,1	1,1	Índia	47,4	Risco

*CMA: Taxa de crescimento médio refere-se à média da taxa geométrica.

Fonte: Un/Comtrade.

Leis e Regulações

Análise nos SH6 identificados como Oportunidades

Leis e regulações - Agrícola

Perfil tarifário dos produtos

“Partes de máquinas e aparelhos para colheita ou debulha de produtos agrícolas, ou para limpar ou selecionar ovos, frutas ou outros produtos agrícolas”, “Ceifeiras-debulhadoras” e “Enfardadeiras de palha ou de forragem, incluídas as enfardadeiras- apanhadeiras” (SH 843390), (SH 843351) e (SH 843340)

Tarifa aplicada: 0% (SH 843390)
0% (SH 843351)
0% (SH 843340)

Linhas tarifárias nacionais de produto: 1 subcategoria (SH 843390) ; 1 subcategoria (SH 843351); 1 subcategoria (SH 843340)

Atualmente não há medidas de importação aplicadas ao SH 843390 e ao SH 843340 .
Porém, há 5 medidas de importação aplicadas ao SH 843351.

Requisito de certificação, Requisito de inspeção(A840), Requisito de inspeção(B840) para o SH 843351:

- Legislação - Acordo de 06/08/2012. Secretaria de Economia. (Publicado em DO de 03/09/12). Alterado por Convênio de 01/02/13 (Publicado no DO de 11/03/13), Convênio de 13/05/13 (Válido desde Setembro/2012).

Requisito de rotulagem para o SH 843351:

- Legislação - Norma Oficial Mexicana NOM-050-SCFI-2004 DE 28/IV/04. Secretaria de Economia. (JO 1/VI/04): Requisitos de rotulagem. Informações comerciais que devem conter produtos de fabricação nacional e de origem estrangeira que se destinem a consumidores fora do território nacional (Válido desde Agosto/2004).

Procedimento de licenciamento sem critérios ex ante específicos para o SH 843351:

- Legislação - Lei de Comércio Exterior de 13/07/1993 e seu Regulamento: Competências do Ministério do Comércio e Desenvolvimento Industrial em matéria de autorização prévia de importação de mercadorias sujeitas a esse regime de acordo com o procedimento estabelecido (Válido desde Julho/1993).

Leis e regulações - Alimentício

Perfil tarifário dos produtos

"Outras partes de refrigeradores, congeladores e bombas de calor", "Bombas de calor, exceto as máquinas e aparelhos de ar-condicionado da posição 8415", "Outros aparelhos de ar condicionado, com dispositivo de refrigeração e válvula de inversão do ciclo térmico" e "Máquinas e aparelhos para limpar ou secar garrafas ou outros recipientes"
(SH 841899), (SH 841861), (SH 841581) e (SH 842220)

Tarifa aplicada:	0% (SH 841899) 0% - 15% (SH 841861)	15% (SH 841581) 0% - 15% (SH 842220)
Linhas tarifárias nacionais de produto:	3 subcategorias (SH 841899); 2 subcategorias (SH 841861); 1 subcategoria (SH 841581); 3 subcategorias (SH 842220)	

Atualmente há 2 medidas de importação aplicadas a esses produtos.

Requisitos de rotulagem:

- Legislação - Norma Oficial Mexicana NOM-050-SCFI-2004 DE 28/IV/04. Secretaria de Economía. (DO 1/VI/04): Requisitos de rotulagem. Informação comercial que deve conter os produtos de fabricação nacional e de procedência estrangeira que se destinam aos consumidores no território nacional (Válido desde Agosto/2004).

Procedimento de licenciamento sem critérios ex ante específicos:

- Legislação - Lei de Comércio Exterior de 13/07/1993 e seu Regulamento: Competências do Ministério do Comércio e Desenvolvimento Industrial em matéria de autorização prévia de importação de mercadorias sujeitas a esse regime de acordo com o procedimento estabelecido (Válido desde Julho/1993).

Leis e regulações - Alimentício

Perfil tarifário dos produtos
“Outras máquinas e aparelhos para preparação ou fabricação industriais de alimentos ou de bebidas”
(SH 843880)

Tarifa aplicada:	0% (SH 843880)
Linhas tarifárias nacionais de produto:	1 subcategoria (SH 843880)

Atualmente não há medidas de importação aplicadas a esses produtos.

Leis e regulações - Ferramentas

Perfil tarifário dos produtos

"Moldes para moldagem de borracha ou plásticos, por injeção ou compressão", "Moldes para moldagem de metais ou carbonetos metálicos, por injeção ou compressão", "Outras máquinas e aparelhos para soldar por outros processos, elétricos", "Porta-peças para outras máquinas-ferramentas" e "Ferramentas pneumáticas rotativas, de uso manual"
(SH 848071), (SH 848041), (SH 851580), (SH 846620) e (SH 846711)

Tarifa aplicada:	0% (SH 848071) 0% (SH 848041) 0% (SH 851580)	0% (SH 846620) 0% (SH 846711)
Linhas tarifárias nacionais de produto:	1 subcategoria (SH 848071); 1 subcategoria (SH 848041); 1 subcategoria (SH 851580); 1 subcategoria (SH 846620); 1 subcategoria (SH 846711)	

Atualmente não há medidas de importação aplicadas a esses produtos.

Leis e regulações - Ferramentas

Perfil tarifário dos produtos
"Outros moldes para borracha ou plásticos", "Moldes para matérias minerais" e "Robôs industriais"
(SH 848079), (SH 848060) e (SH 847950)

Tarifa aplicada:	0% (SH 848079) 8% - 15% (SH 848060)	0% (SH 847950)
Linhas tarifárias nacionais de produto:	1 subcategoria (SH 848079); 2 subcategorias (SH 848060); 1 subcategoria (SH 847950)	

Atualmente há 2 medidas de importação aplicadas a esses produtos.

Requisitos de rotulagem:

- Legislação - Norma Oficial Mexicana NOM-050-SCFI-2004 DE 28/IV/04. Secretaria de Economía. (DO 1/VI/04): Requisitos de rotulagem. Informação comercial que deve conter os produtos de fabricação nacional e de procedência estrangeira que se destinam aos consumidores no território nacional (Válido desde Agosto/2004).

Procedimento de licenciamento sem critérios ex ante específicos:

- Legislação - Lei de Comércio Exterior de 13/07/1993 e seu Regulamento: Competências do Ministério do Comércio e Desenvolvimento Industrial em matéria de autorização prévia de importação de mercadorias sujeitas a esse regime de acordo com o procedimento estabelecido (Válido desde Julho/1993).

Leis e regulações - Ferramentas

Perfil tarifário dos produtos
"Outras máquinas e aparelhos para soldar metais por arco ou jato de plasma"
(SH 851539)

Tarifa aplicada:	0% (SH 851539)
Linhas tarifárias nacionais de produto:	1 subcategoria (SH 851539)

Requisitos de rotulagem:

- Legislação - Norma Oficial Mexicana NOM-003-SCFI-2014 de 24/04/2015. Secretaria de Economía: Regulamento Técnico. O conteúdo deve ser marcado com informações técnicas essenciais (número 5). Requisitos de qualidade e desempenho (número 7). Requisitos de avaliação de conformidade (número 9) (Válido desde Maio/2016).
- Legislação - Norma Oficial Mexicana NOM-024-SCFI-2013 de 12/07/13: Requisitos de rotulagem. Informações comerciais que as embalagens, instruções e garantias devem conter. (Válido desde Outubro/2013).
- Legislação - Norma Oficial Mexicana NOM-050-SCFI-2004 DE 28/IV/04. Secretaria de Economía. (DO 1/VI/04): Requisitos de rotulagem. Informação comercial que deve conter os produtos de fabricação nacional e de procedência estrangeira que se destinam aos consumidores no território nacional (Válido desde Agosto/2004).

Requisito de qualidade, segurança ou desempenho do produto:

- Legislação - Norma Oficial Mexicana NOM-003-SCFI-2014 de 24/04/2015. Secretaria de Economía: Regulamento Técnico. O conteúdo deve ser marcado com informações técnicas essenciais (número 5). Requisitos de qualidade e desempenho (número 7). Requisitos de avaliação da conformidade (número 9) (Válido desde Maio/2016).

Requisito de teste:

- Legislação - Norma Oficial Mexicana NOM-003-SCFI-2014 de 24/04/2015. Secretaria de Economía: Regulamento Técnico. O conteúdo deve ser marcado com informações técnicas essenciais (número 5). Requisitos de qualidade e desempenho (número 7). Requisitos de avaliação da conformidade (número 9) (Válido desde Maio/2016).

Atualmente há 5 medidas de importação aplicadas a esses produtos.

Leis e regulações - Ferramentas

Perfil tarifário dos produtos
"Tornos horizontais, de comando numérico, para trabalhar metais"
(SH 845811)

Tarifa aplicada:	0% - 15% (SH 845811)
Linhas tarifárias nacionais de produto:	2 subcategorias (SH 845811)

Atualmente há 11 medidas de importação aplicadas a esses produtos.

Requisitos de rotulagem:

- Legislação - Norma Oficial Mexicana NOM-050-SCFI-2004 DE 28/IV/04. Secretaria de Economia. (DO 1/VI/04): Requisitos de rotulagem. Informação comercial que deve conter os produtos de fabricação nacional e de procedência estrangeira que se destinam aos consumidores no território nacional (Válido desde Agosto/2004).

Requisito de inspeção:

- Legislação - Convênio de 29/VI/07 Ministério da Defesa Nacional, Ministério da Economia: Intervenção do Ministério da Defesa Nacional e inspeção visual no ponto de entrada ou saída do pessoal da referida Unidade (Válido desde Julho/2007).

Procedimentos de licenciamento de importação não automáticos, exceto autorizações cobertas pelos capítulos SPS e TBT:

- ¹Legislação - Convênio de 29/VI/07 Ministério da Defesa Nacional, Ministério da Economia: Intervenção do Ministério da Defesa Nacional e inspeção visual no ponto de entrada ou saída do pessoal da referida Unidade (Válido desde Julho/2007).

Procedimento de licenciamento sem critérios ex ante específicos:

- Legislação - Lei de Comércio Exterior de 13/07/1993 e seu Regulamento: Competências do Ministério do Comércio e Desenvolvimento Industrial em matéria de autorização prévia de importação de mercadorias sujeitas a esse regime de acordo com o procedimento estabelecido (Válido desde Julho/1993).

¹ Essa medida se repete, igualmente, 8 vezes no MacMap.

Leis e regulações - Ferramentas

Perfil tarifário dos produtos

"Outras máquinas-ferramentas (incluindo as prensas) para enrolar, arquear, dobrar, endireitar ou aplanar metais" e "Prensas hidráulicas, para trabalhar metais"
(SH 846229) e (SH 846291)

Tarifa aplicada:	0% - 15% (SH 846229) 0% - 15% (SH 846291)
Linhas tarifárias nacionais de produto:	6 subcategorias (SH 846229); 4 subcategorias (SH 846291)

Atualmente há 2 medidas de importação aplicadas a esses produtos.

Requisitos de rotulagem:

- Legislação - Norma Oficial Mexicana NOM-050-SCFI-2004 DE 28/IV/04. Secretaria de Economía. (DO 1/VI/04): Requisitos de rotulagem. Informação comercial que deve conter os produtos de fabricação nacional e de procedência estrangeira que se destinam aos consumidores no território nacional (Válido desde Agosto/2004).

Procedimento de licenciamento sem critérios ex ante específicos:

- Legislação - Lei de Comércio Exterior de 13/07/1993 e seu Regulamento: Competências do Ministério do Comércio e Desenvolvimento Industrial em matéria de autorização prévia de importação de mercadorias sujeitas a esse regime de acordo com o procedimento estabelecido (Válido desde Julho/1993).

Leis e regulações - Maq. Equip. Projetos

Perfil tarifário dos produtos
"Partes de outras turbinas a gás"
(SH 841199)

Tarifa aplicada:	0% (SH 841199)
Linhas tarifárias nacionais de produto:	1 subcategoria (SH 841199)

Atualmente há 2 medidas de importação aplicadas a esses produtos.

Requisitos de rotulagem:

- Legislação - Norma Oficial Mexicana NOM-050-SCFI-2004 DE 28/IV/04. Ministério da Economia. (D.O. 1/VI/04): Requisitos de rotulagem. Informações comerciais que devem constar em produtos de fabricação nacional e de origem estrangeira destinados a consumidores no território nacional (Válido desde Agosto/2004).

Procedimento de licenciamento sem critérios ex ante específicos:

- Legislação - Lei de Comércio Exterior de 13/07/1993 e seus Regulamentos: Competência do Ministério do Comércio e do Desenvolvimento Industrial no que respeita às licenças prévias de importação de mercadorias sujeitas a este regime, de acordo com o procedimento estabelecido (Válido desde Julho/1993).

Leis e regulações - Maq. Equip. Projetos

Perfil tarifário dos produtos
"Partes de máquinas e aparelhos mecânicos com função própria"
(SH 847990)

Tarifa aplicada:	0% (SH 847990)
Linhas tarifárias nacionais de produto:	1 subcategoria (SH 847990)

Atualmente não há medidas de importação aplicadas a esses produtos.

Perfil tarifário dos produtos
"Partes e acessórios para contadores de gases, líquidos ou de eletricidade"
(SH 902890)

Tarifa aplicada:	0% (SH 902890)
Linhas tarifárias nacionais de produto:	1 subcategoria (SH 902890)

Atualmente não há medidas de importação aplicadas a esses produtos.

Leis e regulações - Maq. Equip. Projetos

Perfil tarifário dos produtos
"Partes de máquinas e aparelhos mecânicos com função própria"
(SH 847990)

Tarifa aplicada:	0% (SH 841990)
Linhas tarifárias nacionais de produto:	1 subcategoria (SH 841990)

Atualmente não há medidas de importação aplicadas a esses produtos.

Leis e regulações - Maq. Equip. Projetos

Perfil tarifário dos produtos

"Outros instrumentos e aparelhos ópticos", "Outros instrumentos, aparelhos e máquinas de medida ou controle" e "Partes e acessórios para instrumentos e aparelhos de medida ou controle"
(SH 903149), (SH 903180) e (SH 903190)

Tarifa aplicada:	0% (SH 903149) 0% - 15% (SH 903180) 0% (SH 903190)
Linhas tarifárias nacionais de produto:	1 subcategoria (SH 903149); 4 subcategorias (SH 903180); 2 subcategorias (SH 903190)
Atualmente há 1 medida de importação aplicada a esses produtos.	Requisitos de rotulagem: <ul style="list-style-type: none">- Legislação - Norma Oficial Mexicana NOM-050-SCFI-2004 DE 28/IV/04. Ministério da Economia. (D.O. 1/VI/04): Requisitos de rotulagem. Informações comerciais que devem constar em produtos de fabricação nacional e de origem estrangeira destinados a consumidores no território nacional (Válido desde Agosto/2004).

Leis e regulações - Maq. Equip. Projetos

Perfil tarifário dos produtos

"Instrumentos e aparelhos para medida ou controle da pressão dos líquidos ou gases" e "Partes e acessórios para instrumentos e aparelhos para medida ou controle de líquidos ou gases"
(SH 902620) e (SH 902690)

Tarifa aplicada:	0% - 15% (SH 902620) 0% (SH 902690)
Linhas tarifárias nacionais de produto:	3 subcategorias (SH 902620); 1 subcategoria (SH 902690)
Atualmente há 1 medida de importação aplicada a esses produtos.	Requisitos de rotulagem: <ul style="list-style-type: none">- Legislação - Norma Oficial Mexicana NOM-050-SCFI-2004 DE 28/IV/04. Ministério da Economia. (D.O. 1/VI/04): Requisitos de rotulagem. Informações comerciais que devem constar em produtos de fabricação nacional e de origem estrangeira destinados a consumidores no território nacional (Válido desde Agosto/2004).

Leis e regulações - Maq. Equip. Projetos

Perfil tarifário dos produtos
"Termostatos automáticos" e "Partes e acessórios para instrumentos e aparelhos para regulação ou controle, automáticos"
(SH 903210) e (SH 903290)

Tarifa aplicada:	0% - 15% (SH 903210) 0% (SH 903290)
Linhas tarifárias nacionais de produto:	4 subcategorias (SH 903210); 1 subcategoria (SH 903290)
Atualmente há 1 medida de importação aplicada ao SH 903210. Porém, atualmente não há medidas de importação aplicadas ao SH 903290	Requisitos de rotulagem: <ul style="list-style-type: none">- Legislação - Norma Oficial Mexicana NOM-050-SCFI-2004 DE 28/IV/04. Ministério da Economia. (D.O. 1/VI/04): Requisitos de rotulagem. Informações comerciais que devem constar em produtos de fabricação nacional e de origem estrangeira destinados a consumidores no território nacional (Válido desde Agosto/2004).

Leis e regulações - Maq. Equip. Projetos

Perfil tarifário dos produtos

"Outros instrumentos e aparelhos para análises físicas ou químicas, para ensaios de viscosidade porosidade, tensão superficial ou semelhantes, ou para medidas calorimétricas, acústicas ou fotométricas (incluídos os indicadores de tempo de exposição)"
(SH 902780)

Tarifa aplicada:	0% (SH 902780)
Linhas tarifárias nacionais de produto:	1 subcategoria (SH 902780)

Atualmente não há medidas de importação aplicadas a esses produtos.

Leis e regulações - Maq. Equip. Projetos

Perfil tarifário dos produtos

"Analisadores de gases ou de fumaça (fumo)" e "Micrótomos; partes e acessórios de polarógrafos, espectrômetros, espectrógrafos e outros instrumentos e aparelhos para análises físicas ou químicas"
(SH 902710) e (SH 902790)

Tarifa aplicada:	0% (SH 902710) 0% (SH 902790)
Linhas tarifárias nacionais de produto:	1 subcategoria (SH 902710); 4 subcategorias (SH 902790)

Atualmente há 6 medidas de importação aplicadas a esses produtos (1 para ambos e 5 exclusivas ao SH 902790)

Requisitos de rotulagem:

- Legislação - Norma Oficial Mexicana NOM-050-SCFI-2004 DE 28/IV/04. Ministério da Economia. (D.O. 1/VI/04): Requisitos de rotulagem. Informações comerciais que devem constar em produtos de fabricação nacional e de origem estrangeira destinados a consumidores no território nacional (Válido desde Agosto/2004).
- Legislação - Convênio de 19/09/2007. Ministério da Economia. Alterado pelos Acordos de 12/01/09; 25/06/09; de 16/02/10; de 23/11/10; de 2/03/12: Autorização prévia à importação e exportação. Aviso sanitário de importação perante a autoridade sanitária competente. Exigência de registro do produto (Válido desde Outubro/2007).

Exigência de autorização para as razões sanitárias e fitossanitárias para a importação de determinados produtos:

- Legislação - Convênio de 19/09/2007. Ministério da Economia. Alterado pelos Acordos de 12/01/09; 25/06/09; de 16/02/10; de 23/11/10; de 2/03/12: Autorização prévia à importação e exportação. Aviso sanitário de importação perante a autoridade sanitária competente. Exigência de registro do produto (Válido desde Outubro/2007).

Medidas sanitárias e fitossanitárias, n.e.s.:

- Legislação - Convênio de 19/09/2007. Ministério da Economia. Alterado pelos Acordos de 12/01/09; 25/06/09; de 16/02/10; de 23/11/10; de 2/03/12: Autorização prévia à importação e exportação. Aviso sanitário de importação perante a autoridade sanitária competente. Exigência de registro do produto (Válido desde Outubro/2007).

Leis e regulações - Maq. Equip. Projetos

Perfil tarifário dos produtos

"Analisadores de gases ou de fumaça (fumo)" e "Micrótomos; partes e acessórios de polarógrafos, espectrômetros, espectrógrafos e outros instrumentos e aparelhos para análises físicas ou químicas"
(SH 902710) e (SH 902790)

Tarifa aplicada:	0% (SH 902710) 0% (SH 902790)
Linhas tarifárias nacionais de produto:	1 subcategoria (SH 902710); 4 subcategorias (SH 902790)

Atualmente há 6 medidas de importação aplicadas a esses produtos (1 para ambos e 5 exclusivas ao SH 902790)

Requisito de registro/aprovação de produtos:

- Legislação - Convênio de 19/09/2007. Ministério da Economia. Alterado pelos Acordos de 12/01/09; 25/06/09; de 16/02/10; de 23/11/10; de 2/03/12: Autorização prévia à importação e exportação. Aviso sanitário de importação perante a autoridade sanitária competente. Exigência de registro do produto (Válido desde Outubro/2007).

Medidas TBT, n.e.s.:

- Legislação - Convênio de 19/09/2007. Ministério da Economia. Alterado pelos Acordos de 12/01/09; 25/06/09; de 16/02/10; de 23/11/10; de 2/03/12: Autorização prévia à importação e exportação. Aviso sanitário de importação perante a autoridade sanitária competente. Exigência de registro do produto (Válido desde Outubro/2007).

Leis e regulações - Maq. Rodoviárias

Perfil tarifário dos produtos

" Partes de máquinas e aparelhos para colheita ou debulha de produtos agrícolas, ou para limpar ou selecionar ovos, frutas ou outros produtos agrícolas "
(SH 843390)

Tarifa aplicada:	0% (SH 843390)
Linhas tarifárias nacionais de produto:	1 subcategoria (SH 843390)

Atualmente não há medidas de importação aplicadas a esses produtos.

Perfil tarifário dos produtos

“Caçambas, pás, ganchos e tenazes, para máquinas e aparelhos das posições 8426, 8429 e 8430”
(SH 843141)

Tarifa aplicada:	0% (SH 843141)
Linhas tarifárias nacionais de produto:	1 subcategoria (SH 843141)

Atualmente não há medidas de importação aplicadas a esses produtos.

Leis e regulações - Mineração

Perfil tarifário dos produtos

"Rolamentos de esferas", "Rolamentos de agulhas" e "Outros rolamentos de roletes, incluídos os rolamentos combinados"
(SH 848210), (SH 848240) e (SH 848280)

Tarifa aplicada:	0% - 5% (SH 848210) 0% (SH 848240)	0% (SH 848280)
Linhas tarifárias nacionais de produto:	2 subcategorias (SH 848210); 1 subcategoria (SH 848240); 1 subcategoria (SH 848280)	

Atualmente há 1 medida de importação aplicada a esses produtos.

Requisitos de rotulagem:

- Legislação - Norma Oficial Mexicana NOM-050-SCFI-2004 DE 28/IV/04. Secretaria de Economía. (O.D. 1/VI/04): Requisitos de rotulagem. Informações comerciais que devem conter os produtos de fabricação nacional e de origem estrangeira que se destinem a consumidores no território nacional (Válido desde Agosto/2004).

Leis e regulações - Mineração

Perfil tarifário dos produtos

"Partes de máquinas de sondagem ou de perfuração, das subposições 8430.41 ou 8430.49 "
(SH 843143)

Tarifa aplicada:	0% (SH 843143)
Linhas tarifárias nacionais de produto:	1 subcategoria (SH 843143)

Atualmente não há medidas de importação aplicadas a esses produtos.

Leis e regulações - Mineração

Perfil tarifário dos produtos
" Torres (derricks) automóveis, para sondagem de perfuração "
(SH 870520)

Tarifa aplicada:	5% - 15% (SH 870520)
Linhas tarifárias nacionais de produto:	2 subcategorias (SH 870520)

Requisitos de rotulagem:

- Legislação - Norma Oficial Mexicana NOM-050-SCFI-2004 DE 28/IV/04. Secretaria de Economia. (O.D. 1/VI/04) (Válido desde Agosto/2004).

Requisito de qualidade, segurança ou desempenho do produto:

- Legislação - Norma Oficial Mexicana NOM-045-SEMARNAT-2017 de 03/08/2018. Ministério do Meio Ambiente e Recursos Naturais (Válido desde Março/2018).
- Legislação - Norma Oficial Mexicana NOM-079-ECOL de 12/01/1994. Instituto Nacional de Ecologia (Válido desde Dezembro/1994).

Requisito de teste:

- Legislação - Norma Oficial Mexicana NOM-045-SEMARNAT-2017 de 03/08/2018. Ministério do Meio Ambiente e Recursos Naturais (Válido desde Março/2018).

Requisito de certificação:

- Legislação - Decreto de 01/07/2011 modificado pelo Decreto de 28/12/2017. Secretaria de Economia (Válido de Julho/2011 a Março/2019).
- Legislação - Norma Oficial Mexicana NOM-044-SEMARNAT-2006 de 01/IX/2006. Modificado pelo Acordo de 25/06/2014 (Válido desde Dezembro/2006).

Medidas TBT, n.e:

- Norma Oficial Mexicana NOM-044-SEMARNAT-2006 de 01/IX/2006. Modificado pelo Acordo de 25/06/2014 (Válido desde Dezembro/2006)

Atualmente há 20 medidas de importação aplicadas a esses produtos.

Leis e regulações - Mineração

Perfil tarifário dos produtos
" Torres (derricks) automóveis, para sondagem de perfuração "
(SH 870520)

Tarifa aplicada:	5% - 15% (SH 870520)
Linhas tarifárias nacionais de produto:	2 subcategorias (SH 870520)

Atualmente há 20 medidas de importação aplicadas a esses produtos.

Procedimentos de licenciamento de importação não automáticos, exceto autorizações cobertas pelos capítulos SPS e TBT:

- Legislação - Decreto de 01/07/2011 modificado pelo Decreto de 28/12/2017. Secretaria de Economia (Válido de Julho/2011 a Março/2019)¹.

Procedimento de licenciamento sem critérios ex ante específicos:

- Legislação - Acordo de 15/02/05. Secretaria de Economia (Válido desde Fevereiro/2005).
- Legislação - Convênio de 31/10/2005. Secretaria de Economia. (D.O. de 9/XI/05). Alterado por Acordo publicado no Diário Oficial de 20/12/05, 29/03/06, 02/10/06, 28/12/06, 15/03/07 (Válido desde Novembro/2005).
- Legislação - Lei de Comércio Exterior de 13/07/1993 e seu Regulamento (Válido desde Julho/1993).

Taxa de consumo:

- Legislação - Decreto de 01/07/2011 modificado pelo Decreto de 28/12/2017. Secretaria de Economia (Válido de Julho/2011 a Março/2019).
- Legislação - Lei Federal do Imposto sobre Veículos Novos de 30/12/1996 e suas alterações (Válido desde Janeiro/1997).

¹Essa medida se repete, igualmente, 8 vezes no MacMap.

Leis e regulações - Mineração

Perfil tarifário dos produtos
" Partes e acessórios de máquinas-ferramentas da posição 8464 "
(SH 846691)

Tarifa aplicada:	0% (SH 846691)
Linhas tarifárias nacionais de produto:	1 subcategoria (SH 846691)

Atualmente há 2 medidas de importação aplicadas a esses produtos.

Requisitos de rotulagem:

- Legislação - Norma Oficial Mexicana NOM-050-SCFI-2004 DE 28/IV/04. Secretaria de Economia. (O.D. 1/VI/04): Requisitos de rotulagem. Informações comerciais que devem conter os produtos de fabricação nacional e de origem estrangeira que se destinem a consumidores no território nacional (Válido desde Agosto/2004).

Procedimento de licenciamento sem critérios ex ante específicos:

- Legislação - Lei de Comércio Exterior de 13/07/1993 e seu Regulamento: Competências do Ministério do Comércio e Desenvolvimento Industrial em matéria de autorização prévia de importação de mercadorias sujeitas a esse regime de acordo com o procedimento estabelecido (Válido desde Julho/1993).

Leis e regulações - Motores Elétricos

Perfil tarifário dos produtos

"Motores elétricos de potência $\leq 37,5$ W", "Outros motores de pistão alternativo ou rotativo, de ignição por centelha" e "Motores de explosão para propulsão de embarcações, de fixação externa ao casco (tipo outboard)"
(SH 850110), (SH 840790) e (SH 840721)

Tarifa aplicada:	0% (SH 850110) 0% (SH 840790)	0% (SH 840721)
Linhas tarifárias nacionais de produto:	1 subcategoria (SH 850110); 1 subcategoria (SH 840790); 1 subcategoria (SH 840721)	

Atualmente não há medidas de importação aplicada a esses produtos.

Leis e regulações - Motores Elétricos

Perfil tarifário dos produtos

"Outros motores, elétricos, de corrente alternada, monofásicos", "Geradores de corrente alternada, de potência > 750 kVA" e "Grupos eletrogêneos de motor de pistão, de ignição por compressão, de potência > 375 kVA" (SH 850140), (SH 850164) e (SH 850213)

Tarifa aplicada:	0% - 5% (SH 850140) 0% - 12% (SH 850164)	4% - 15% (SH 850213)
Linhas tarifárias nacionais de produto:	3 subcategorias (SH 850140); 3 subcategorias (SH 850164); 3 subcategorias (SH 850213)	

Atualmente há 5 medidas de importação aplicada a esses produtos.

Requisitos de rotulagem:

- Legislação - Norma Oficial Mexicana NOM-003-SCFI-2014 de 24/04/2015. Secretaria de Economia: Regulamento Técnico. O conteúdo deve ser marcado com informações técnicas essenciais (número 5). Requisitos de qualidade e desempenho (número 7). Requisitos de avaliação de conformidade (número 9) (Válido desde Maio/2016).
- Legislação - Norma Oficial Mexicana NOM-024-SCFI-2013 de 12/07/13: Requisitos de rotulagem. Informações comerciais que as embalagens, instruções e garantias devem conter. (Válido desde Outubro/2013).
- Legislação - Norma Oficial Mexicana NOM-050-SCFI-2004 DE 28/IV/04. Secretaria de Economia. (DO 1/VI/04): Requisitos de rotulagem. Informação comercial que deve conter os produtos de fabricação nacional e de procedência estrangeira que se destinam aos consumidores no território nacional (Válido desde Agosto/2004).

Requisito de qualidade, segurança ou desempenho do produto:

- Legislação - Norma Oficial Mexicana NOM-003-SCFI-2014 de 24/04/2015. Secretaria de Economia: Regulamento Técnico. O conteúdo deve ser marcado com informações técnicas essenciais (número 5). Requisitos de qualidade e desempenho (número 7). Requisitos de avaliação da conformidade (número 9) (Válido desde Maio/2016).

Requisito de teste:

- Legislação - Norma Oficial Mexicana NOM-003-SCFI-2014 de 24/04/2015. Secretaria de Economia: Regulamento Técnico. O conteúdo deve ser marcado com informações técnicas essenciais (número 5). Requisitos de qualidade e desempenho (número 7). Requisitos de avaliação da conformidade (número 9) (Válido desde Maio/2016).

Leis e regulações - Óleo e Gás

Perfil tarifário dos produtos "Partes de máquinas e aparelhos mecânicos com função própria" (SH 847990)

Tarifa aplicada:	0% (SH 847990)
Linhas tarifárias nacionais de produto:	1 subcategoria (SH 847990)

Atualmente não há medidas de importação aplicada a esses produtos.

Perfil tarifário dos produtos "848210 Rolamentos de esferas" (SH 848210)

Tarifa aplicada:	0% - 5% (SH 848210)
Linhas tarifárias nacionais de produto:	2 subcategorias (SH 848210)

Atualmente há 1 medida de importação aplicada a esses produtos.

Requisitos de rotulagem:

- Legislação - Norma Oficial Mexicana NOM-050-SCFI-2004 DE 28/IV/04. Secretaria de Economia. (DO 1/VI/04): Requisitos de rotulagem. Informação comercial que deve conter os produtos de fabricação nacional e de procedência estrangeira que se destinam aos consumidores no território nacional (Válido desde Agosto/2004).

Leis e regulações - Óleo e Gás

Perfil tarifário dos produtos

"Torneiras e outros dispositivos semelhantes para canalizações, caldeiras, reservatórios, cubas e outros recipientes"
(SH 848180)

Tarifa aplicada:	0% - 15% (SH 848180)
Linhas tarifárias nacionais de produto:	26 subcategorias (SH 848180)

Requisitos de rotulagem:

- Legislação - Norma Oficial Mexicana NOM-134-SCFI-1999. Alterado pelo artigo 10.º/VI/10: Especificações de segurança (n.º 5). Métodos de ensaio (n.º 7). Requisitos de rotulagem (n.º 8) (Válido desde Dezembro/1999).
- Legislação - Norma Oficial Mexicana NOM-050-SCFI-2004 DE 28/IV/04. Secretaria de Economia. (DO 1/VI/04): Requisitos de rotulagem. Informação comercial que deve conter os produtos de fabricação nacional e de procedência estrangeira que se destinam aos consumidores no território nacional (Válido desde Agosto/2004).

Requisito de qualidade, segurança ou desempenho do produto:

- Legislação - Norma Oficial Mexicana NOM-134-SCFI-1999. Alterado pelo artigo 10.º/VI/10: Especificações de segurança (n.º 5). Métodos de ensaio (n.º 7). Requisitos de rotulagem (n.º 8) (Válido desde Dezembro/1999).

Requisito de teste:

- Legislação - Norma Oficial Mexicana NOM-134-SCFI-1999. Alterado pelo artigo 10.º/VI/10: Especificações de segurança (n.º 5). Métodos de ensaio (n.º 7). Requisitos de rotulagem (n.º 8) (Válido desde Dezembro/1999).

Procedimento de licenciamento sem critérios ex ante específicos:

- Legislação - Lei de Comércio Exterior de 13/07/1993 e seus Regulamentos: Competências da Secretaria do Comércio e Desenvolvimento Industrial no que diz respeito às licenças prévias de importação de bens sujeitos a este regime, de acordo com o procedimento estabelecido (Válido desde Julho/1993).

Atualmente há 5 medidas de importação aplicada a esses produtos.

Leis e regulações - Óleo e Gás

Perfil tarifário dos produtos "Instrumentos e aparelhos para medida ou controle da pressão dos líquidos ou gases" (SH 902620)

Tarifa aplicada:	0% - 15% (SH 902620)
Linhas tarifárias nacionais de produto:	3 subcategorias (SH 902620)
Atualmente há 1 medida de importação aplicada a esses produtos.	Requisitos de rotulagem: <ul style="list-style-type: none">- Legislação - Norma Oficial Mexicana NOM-050-SCFI-2004 DE 28/IV/04. Secretaria de Economia. (DO 1/VI/04): Requisitos de rotulagem. Informação comercial que deve conter os produtos de fabricação nacional e de procedência estrangeira que se destinam aos consumidores no território nacional (Válido desde Agosto/2004).

Perfil tarifário dos produtos "Outros instrumentos, aparelhos e máquinas de medida ou controle" (SH 903180)

Tarifa aplicada:	0% - 15% (SH 902620)
Linhas tarifárias nacionais de produto:	4 subcategorias (SH 902620)
Atualmente há 1 medida de importação aplicada a esses produtos.	Requisitos de rotulagem: <ul style="list-style-type: none">- Legislação - Norma Oficial Mexicana NOM-050-SCFI-2004 DE 28/IV/04. Secretaria de Economia. (DO 1/VI/04): Requisitos de rotulagem. Informação comercial que deve conter os produtos de fabricação nacional e de procedência estrangeira que se destinam aos consumidores no território nacional (Válido desde Agosto/2004).

Leis e regulações - Óleo e Gás

Perfil tarifário dos produtos
"Outras bombas volumétricas rotativas" e "Outras bombas centrífugas"
(SH 841360) e (SH 841370)

Tarifa aplicada:	0% - 15% (SH 841360) 0% - 15% (SH 841370)
Linhas tarifárias nacionais de produto:	4 subcategorias (SH 841360); 5 subcategorias (SH 841370)

Atualmente há 10 medidas de importação aplicadas a esses produtos (2 para ambos e 8 exclusivas ao SH 841370)

Requisitos de rotulagem:

- Legislação - Norma Oficial Mexicana NOM-050-SCFI-2004 DE 28/IV/04. Secretaria de Economia. (DO 1/VI/04): Requisitos de rotulagem. Informação comercial que deve conter os produtos de fabricação nacional e de procedência estrangeira que se destinam aos consumidores no território nacional (Válido desde Agosto/2004).
- Legislação - Norma Oficial Mexicana NOM-004-ENER-2014 de 09/09/2014. Ministério da Energia: Norma Oficial Mexicana NOM 004. Define valores máximos de consumo de energia. Métodos de ensaio. Rotulagem (Válido desde Setembro/2014).*

Requisitos de qualidade, segurança ou desempenho do produto exclusivo ao SH 841370:

- Legislação - Norma Oficial Mexicana NOM-001-ENER-2014 de 22/07/2014: Estabelece requisitos que o produto deve atender (Nm 6). Amostragem (nº 7) (Válido desde Novembro/2014).
- Legislação - Norma Oficial Mexicana NOM-004-ENER-2014 de 09/09/2014. Ministério da Energia: Norma Oficial Mexicana NOM 004. Define valores máximos de consumo de energia. Métodos de ensaio. Rotulagem (Válido desde Setembro/2014).
- Legislação - Norma Oficial Mexicana NOM-010-ENER de 18/04/2005. Ministério da Energia: Requisitos de qualidade ou desempenho. Requisitos de teste ou exame (Válido desde Abril/2005).

Leis e regulações - Óleo e Gás

Perfil tarifário dos produtos
"Outras bombas volumétricas rotativas" e "Outras bombas centrífugas"
(SH 841360) e (SH 841370)

Tarifa aplicada:	0% - 15% (SH 841360) 0% - 15% (SH 841370)
Linhas tarifárias nacionais de produto:	4 subcategorias (SH 841360); 5 subcategorias (SH 841370)

Atualmente há 10 medidas de importação aplicadas a esses produtos (2 para ambos e 8 exclusivas ao SH 841370)

Requisitos de teste exclusivos ao SH 841370:

- Legislação - Norma Oficial Mexicana NOM-001-ENER-2014 de 22/07/2014: Estabelece requisitos que o produto deve atender (Nm 6). Amostragem (nº 7) (Válido desde Novembro/2014).
- Legislação - Norma Oficial Mexicana NOM-004-ENER-2014 de 09/09/2014. Ministério da Energia: Norma Oficial Mexicana NOM 004. Define valores máximos de consumo de energia. Métodos de ensaio. Rotulagem (Válido desde Setembro/2014).
- Legislação - Norma Oficial Mexicana NOM-010-ENER de 18/04/2005. Ministério da Energia: Requisitos de qualidade ou desempenho. Requisitos de teste ou exame (Válido desde Abril/2005).

Requisito de certificação exclusivo ao SH 841370:

- Legislação - Norma Oficial Mexicana NOM-004-ENER-2014 de 09/09/2014. Ministério da Energia: Norma Oficial Mexicana NOM 004. Define valores máximos de consumo de energia. Métodos de ensaio. Rotulagem (Válido desde Setembro/2014).

Procedimento de licenciamento sem critérios ex ante específicos:

- Legislação - Lei de Comércio Exterior de 13/07/1993 e seus Regulamentos: Competência do Ministério do Comércio e do Desenvolvimento Industrial no que respeita às licenças prévias de importação de mercadorias sujeitas a este regime, de acordo com o procedimento estabelecido (Válido desde Julho/1993).

Leis e regulações - Óleo e Gás

Perfil tarifário dos produtos
"Partes de bombas para líquidos"
(SH 841391)

Tarifa aplicada:	0% (SH 841391)
------------------	----------------

Linhas tarifárias nacionais de produto:	1 subcategoria (SH 841391)
---	----------------------------

Atualmente não há medidas de importação aplicada a esses produtos.

Leis e regulações - Óleo e Gás

Perfil tarifário dos produtos

"Motores elétricos de potência $\leq 37,5$ W" e "Outros motores, elétricos, de corrente alternada, monofásicos"
(SH 850110) e (SH 850140)

Tarifa aplicada:	0% (SH 850110) 0% - 5% (SH 850140)
Linhas tarifárias nacionais de produto:	1 subcategoria (SH 850110); 3 subcategorias (SH 850140)

Atualmente não há medidas de importação aplicadas ao SH 850110. Porém, há 5 medidas de importação aplicadas ao SH 850140.

Requisitos de rotulagem:

- Legislação - Norma Oficial Mexicana NOM-050-SCFI-2004 DE 28/IV/04. Secretaria de Economia. (DO 1/VI/04): Requisitos de rotulagem. Informação comercial que deve conter os produtos de fabricação nacional e de procedência estrangeira que se destinam aos consumidores no território nacional (Válido desde Agosto/2004).
- Legislação - Norma Oficial Mexicana NOM-003-SCFI-2014 de 24/04/2015. Ministério da Economia: Regulamento Técnico. Deve conter marcação com informações técnicas essenciais (n.º 5). Requisitos de qualidade e desempenho (n.º 7). Requisitos de avaliação da conformidade (n.º 9)(Válido desde Maio/2016).
- Legislação - Norma Oficial Mexicana NOM-024-SCFI-2013 de 12/07/13: Requisitos de rotulagem. Informações comerciais que devem ser mantidas pela embalagem, instruções e garantias (Válido desde Outubro/2013).

Requisitos de qualidade, segurança ou desempenho do produto:

- Legislação - Norma Oficial Mexicana NOM-003-SCFI-2014 de 24/04/2015. Ministério da Economia: Regulamento Técnico. Deve conter marcação com informações técnicas essenciais (n.º 5). Requisitos de qualidade e desempenho (n.º 7). Requisitos de avaliação da conformidade (n.º 9)(Válido desde Maio/2016).

Requisitos de teste:

- Legislação - Norma Oficial Mexicana NOM-003-SCFI-2014 de 24/04/2015. Ministério da Economia: Regulamento Técnico. Deve conter marcação com informações técnicas essenciais (n.º 5). Requisitos de qualidade e desempenho (n.º 7). Requisitos de avaliação da conformidade (n.º 9)(Válido desde Maio/2016).

Leis e regulações - Plástico

Perfil tarifário dos produtos

"Outras máquinas e aparelhos de impressão por meio de blocos, cilindros e outros elementos de impressão" e "Partes e acessórios de máquinas e aparelhos de impressão que operem por meio de blocos, cilindros e outros elementos de impressão da posição 8442"
(SH 844319) e (SH 844391)

Tarifa aplicada:	0% (SH 844319) 0% (SH 844391)
Linhas tarifárias nacionais de produto:	1 subcategoria (SH 844319); 2 subcategorias (SH 844391)

Atualmente há 2 medidas de importação aplicada a esses produtos.

Requisitos de rotulagem:

- Legislação - Norma Oficial Mexicana NOM-050-SCFI-2004 DE 28/IV/04. Secretaria de Economia. (JO 1/VI/04): Requisitos de rotulagem. Informações comerciais que devem constar em produtos de fabricação nacional e de origem estrangeira que se destinem a consumidores no território nacional (Válido desde Agosto/2004).

Procedimento de licenciamento sem critérios ex ante específicos:

- Legislação - Lei de Comércio Exterior de 13/07/1993 e seu Regulamento: Competências do Ministério do Comércio e Desenvolvimento Industrial em matéria de autorizações prévias de importação de mercadorias sujeitas ao referido regime de acordo com o procedimento estabelecido (Válido desde Julho/1993).

Leis e regulações - Plástico

Perfil tarifário dos produtos
" Outras máquinas e aparelhos de escritório, máquinas para uso bancário e semelhantes"
(SH 847290)

Tarifa aplicada:	0% - 15% (SH 847290)
Linhas tarifárias nacionais de produto:	8 subcategorias (SH 847290)

Atualmente há 2 medidas de importação aplicada a esses produtos.

Requisitos de rotulagem:

- Legislação – Norma Oficial Mexicana NOM-050-SCFI-2004 DE 28/IV/04. Secretaria de Economia. (JO 1/VI/04): Requisitos de rotulagem. Informações comerciais que devem constar em produtos de fabricação nacional e de origem estrangeira que se destinem a consumidores no território nacional (Válido desde Agosto/2004).

Procedimento de licenciamento sem critérios ex ante específicos:

- Legislação - Lei de Comércio Exterior de 13/07/1993 e seu Regulamento: Competências do Ministério do Comércio e Desenvolvimento Industrial em matéria de autorizações prévias de importação de mercadorias sujeitas ao referido regime de acordo com o procedimento estabelecido (Válido desde Julho/1993).

Leis e regulações - Plástico

Perfil tarifário dos produtos

"Máquinas de moldar borracha ou plásticos, por injeção", "Máquinas de moldar borracha ou plásticos a vácuo, e outras máquinas de termoformar",
"Outras máquinas e aparelhos para trabalhar borracha ou plásticos ou para fabricação de seus produtos" e "Partes de máquinas e aparelhos para
trabalhar borracha ou plásticos ou para fabricação de seus produtos"
(SH 847710), (SH 847740), (SH 847780) e (SH 847790)

Tarifa aplicada:	0% (SH 847710) 0% (SH 847740) 0% (SH 847780) 0% (SH 847790)
Linhas tarifárias nacionais de produto:	2 subcategorias (SH 847290); 1 subcategoria (SH 847290); 2 subcategorias (SH 847290); 1 subcategoria (SH 847290);

Atualmente há 3 medidas de importação aplicada a esses produtos (2 exclusivas dos SHs 847710 e 847780 e nenhuma para o SH 847790)

¹Requisitos de rotulagem:

- Legislação – Norma Oficial Mexicana NOM-050-SCFI-2004 DE 28/IV/04. Secretaria de Economia. (JO 1/VI/04): Requisitos de rotulagem. Informações comerciais que devem constar em produtos de fabricação nacional e de origem estrangeira que se destinem a consumidores no território nacional (Válido desde Agosto/2004).

²Requisitos de inspeção:

- Legislação – Acordo de 29/VI/07. Secretaria de Defesa Nacional, Secretaria de Economia: Intervenção do Ministério da Defesa Nacional e fiscalização visual na entrada ou saída do pessoal da referida Unidade (arts. 1º, 2º, 3º e 4º). Veja os textos do L (Válido desde Julho/2007).

³Procedimentos de licenciamento de importação não automáticos, exceto autorizações cobertas pelos capítulos SPS e TBT:

- Legislação – Acordo de 29/VI/07. Secretaria de Defesa Nacional, Secretaria de Economia: Intervenção do Ministério da Defesa Nacional e fiscalização visual na entrada ou saída do pessoal da referida Unidade (arts. 1º, 2º, 3º e 4º). Veja os textos do L (Válido desde Julho/2007).

¹Presente apenas no SH 847710, SH 847740 e SH 847780

²Presente apenas no SH 847710 e SH 847780

³Presente apenas no SH 847710 e SH 847780

Fonte: MacMap

Leis e regulações - Saneamento

Perfil tarifário dos produtos
"Outros ventiladores" e "Outras partes de aparelhos para filtrar ou depurar líquidos ou gases"
(SH 841459) e (SH 842199)

Tarifa aplicada:	8% - 15% (SH 841459) 0% (SH 842199)
Linhas tarifárias nacionais de produto:	2 subcategorias (SH 841459); 1 subcategoria (SH 842199)

Atualmente há 2 medidas de importação aplicada a esses produtos.

Requisitos de rotulagem:

- Legislação – Norma Oficial Mexicana NOM-050-SCFI-2004 DE 28/IV/04. Secretaria de Economia. (JO 1/VI/04): Requisitos de rotulagem. Informações comerciais que devem constar em produtos de fabricação nacional e de origem estrangeira que se destinem a consumidores no território nacional (Válido desde Agosto/2004).

Procedimento de licenciamento sem critérios ex ante específicos:

- Legislação - Lei de Comércio Exterior de 13/07/1993 e seu Regulamento: Competências do Ministério do Comércio e Desenvolvimento Industrial em matéria de autorizações prévias de importação de mercadorias sujeitas ao referido regime de acordo com o procedimento estabelecido (Válido desde Julho/1993).

Leis e regulações - Sist. Industriais

Perfil tarifário dos produtos

"Torneiras e outros dispositivos semelhantes para canalizações, caldeiras, reservatórios, cubas e outros recipientes"
(SH 848180)

Tarifa aplicada: 0% - 15% (SH 848180)

Linhas tarifárias nacionais de produto: 26 subcategorias (SH 848180)

Atualmente há 5 medidas de importação aplicada a esses produtos.

Requisitos de rotulagem:

- Legislação - Norma Oficial Mexicana NOM-050-SCFI-2004 DE 28/IV/04. Secretaria de Economia. (DO 1/VI/04): Requisitos de rotulagem. Informação comercial que deve conter os produtos de fabricação nacional e de procedência estrangeira que se destinam aos consumidores no território nacional (Válido desde Agosto/2004).
- Legislação - Norma Oficial Mexicana NOM-134-SCFI-1999. Modificada pela Norma de 10/VI/10: Especificações de segurança (nº 5). Métodos de teste (número 7). Requisitos de rotulagem (n.º 8) (Válido desde Novembro/1999).

Requisito de qualidade, segurança ou desempenho do produto:

- Legislação - Norma Oficial Mexicana NOM-134-SCFI-1999. Modificada pela Norma de 10/VI/10: Especificações de segurança (nº 5). Métodos de teste (número 7). Requisitos de rotulagem (n.º 8) (Válido desde Novembro/1999).

Requisito de teste:

- Legislação - Norma Oficial Mexicana NOM-134-SCFI-1999. Modificada pela Norma de 10/VI/10: Especificações de segurança (nº 5). Métodos de teste (número 7). Requisitos de rotulagem (n.º 8) (Válido desde Novembro/1999).

Procedimento de licenciamento sem critérios ex ante específicos:

- Legislação - Lei de Comércio Exterior de 13/07/1993 e seu Regulamento: Competências do Ministério do Comércio e Desenvolvimento Industrial em matéria de autorizações prévias de importação de mercadorias sujeitas ao referido regime de acordo com o procedimento estabelecido (Válido desde Julho/1993).

Leis e regulações - Sist. Industriais

Perfil tarifário dos produtos
"Partes de válvulas, torneiras e outros dispositivos semelhantes" e "Partes de bombas para líquidos"
(SH 848190) e (SH 841391)

Tarifa aplicada:	0% (SH 848190) 0% (SH 841391)
Linhas tarifárias nacionais de produto:	1 subcategoria (SH 848190); 1 subcategoria (SH 841391)

Atualmente não há medidas de importação aplicada a esses produtos.

Leis e regulações - Sist. Industriais

Perfil tarifário dos produtos

"Outras bombas volumétricas rotativas", "Outras bombas para líquidos", "Partes de outros motores e máquinas motrizes" e "Motores pneumáticos, de movimento retilíneo (cilindros)"
(SH 841360), (SH 841381), (SH 841290) e (SH 841231)

Tarifa aplicada:	0% - 15% (SH 841360) 0% - 15% (SH 841381)	0% (SH 841290) 0% - 15% (SH 841231)
Linhas tarifárias nacionais de produto:	4 subcategorias (SH 841360); 4 subcategorias (SH 841381); 1 subcategoria (SH 841290); 2 subcategorias (SH 841231)	

Atualmente há 2 medidas de importação aplicada a esses produtos.

Requisitos de rotulagem:

- Legislação - Norma Oficial Mexicana NOM-050-SCFI-2004 DE 28/IV/04. Secretaria de Economia. (DO 1/VI/04): Requisitos de rotulagem. Informação comercial que deve conter os produtos de fabricação nacional e de procedência estrangeira que se destinam aos consumidores no território nacional (Válido desde Agosto/2004).

Procedimento de licenciamento sem critérios ex ante específicos:

- Legislação - Lei de Comércio Exterior de 13/07/1993 e seu Regulamento: Competências do Ministério do Comércio e Desenvolvimento Industrial em matéria de autorizações prévias de importação de mercadorias sujeitas ao referido regime de acordo com o procedimento estabelecido (Válido desde Julho/1993).

Leis e regulações - Sist. Industriais

Perfil tarifário dos produtos
"Outras bombas centrífugas"
(SH 841370)

Tarifa aplicada: 0% - 15% (SH 841370)

Linhas tarifárias nacionais de produto: 5 subcategorias (SH 841370)

Atualmente há 10 medidas de importação aplicada a esses produtos.

Requisitos de rotulagem:

- Legislação - Norma Oficial Mexicana NOM-004-ENER-2014 de 09/09/2014. Secretaria de Energia: Norma oficial mexicana NOM 004. Estabelece valores máximos de consumo de energia. Métodos de teste. Rotulado (Válido desde Setembro/2014).
- Legislação - Norma Oficial Mexicana NOM-050-SCFI-2004 DE 28/IV/04. Secretaria de Economia. (DO 1/VI/04): Requisitos de rotulagem. Informação comercial que deve conter os produtos de fabricação nacional e de procedência estrangeira que se destinam aos consumidores no território nacional (Válido desde Agosto/2004).

Requisito de qualidade, segurança ou desempenho do produto:

- Legislação - Norma Oficial Mexicana NOM-001-ENER-2014 de 22/07/2014: Estabelece requisitos que o produto deve atender (Núm. 6). Amostragem (nº 7) (Válido desde Novembro/2014).
- Legislação - Norma Oficial Mexicana NOM-004-ENER-2014 de 09/09/2014. Secretaria de Energia: Norma oficial mexicana NOM 004. Estabelece valores máximos de consumo de energia. Métodos de teste. Rotulado (Válido desde Setembro/2014).
- Legislação - Norma Oficial Mexicana NOM-010-ENER de 18/04/2005. Secretaria de Energia: Requisitos de qualidade ou desempenho. Requisitos de teste ou exame (Válido desde Abril/2005).

Leis e regulações - Sist. Industriais

Perfil tarifário dos produtos
"Outras bombas centrífugas"
(SH 841370)

Tarifa aplicada: 0% - 15% (SH 841370)

Linhas tarifárias nacionais de produto: 5 subcategorias (SH 841370)

Atualmente há 10 medidas de importação aplicada a esses produtos.

Requisito de teste:

- Legislação - Norma Oficial Mexicana NOM-001-ENER-2014 de 22/07/2014: Estabelece requisitos que o produto deve atender (Núm. 6). Amostragem (nº 7) (Válido desde Novembro/2014).
- Legislação - Norma Oficial Mexicana NOM-004-ENER-2014 de 09/09/2014. Secretaria de Energia: Norma oficial mexicana NOM 004. Estabelece valores máximos de consumo de energia. Métodos de teste. Rotulado (Válido desde Setembro/2014).
- Legislação - Norma Oficial Mexicana NOM-010-ENER de 18/04/2005. Secretaria de Energia: Requisitos de qualidade ou desempenho. Requisitos de teste ou exame (Válido desde Abril/2005).

Requisito de certificação:

- Legislação - Norma Oficial Mexicana NOM-004-ENER-2014 de 09/09/2014. Secretaria de Energia: Norma oficial mexicana NOM 004. Estabelece valores máximos de consumo de energia. Métodos de teste. Rotulado (Válido desde Setembro/2014).

Procedimento de licenciamento sem critérios ex ante específicos:

- Legislação - Lei de Comércio Exterior de 13/07/1993 e seu Regulamento: Competências do Ministério do Comércio e Desenvolvimento Industrial em matéria de autorizações prévias de importação de mercadorias sujeitas ao referido regime de acordo com o procedimento estabelecido (Válido desde Julho/1993).

Leis e regulações - Têxtil

Perfil tarifário dos produtos
"Teares retilíneos para malhas; máquinas de costura por entrelaçamento (couture-tricotage)"
(SH 844720)

Tarifa aplicada:	0% (SH 844720)
------------------	----------------

Linhas tarifárias nacionais de produto:	1 subcategoria (SH 844720)
---	----------------------------

Atualmente não há medidas de importação aplicada a esses produtos.

Leis e regulações - Têxtil

Perfil tarifário dos produtos

"Outras partes e acessórios de teares para tecidos ou das suas máquinas e aparelhos auxiliares" e "Platinas, agulhas e outros artigos utilizados na formação de malhas"
(SH 844849) e (SH 844851)

Tarifa aplicada:	0% (SH 844849) 0% (SH 844851)
Linhas tarifárias nacionais de produto:	1 subcategoria (SH 844849); 1 subcategoria (SH 844851)

Atualmente há 2 medidas de importação aplicada a esses produtos.

Requisitos de rotulagem:

- Legislação - Norma Oficial Mexicana NOM-050-SCFI-2004 DE 28/IV/04. Secretaria de Economia. (JO 1/VI/04): Requisitos de rotulagem. Informações comerciais que devem constar em produtos de fabricação nacional e de origem estrangeira que se destinem a consumidores no território nacional (Válido desde Outubro/2004).

Procedimento de licenciamento sem critérios ex ante específicos:

- Legislação - Lei de Comércio Exterior de 13/07/1993 e seu Regulamento: Competências do Ministério do Comércio e Desenvolvimento Industrial em matéria de autorizações prévias de importação de mercadorias sujeitas ao referido regime de acordo com o procedimento estabelecido (Válido desde Julho/1993).

Leis e regulações - Têxtil

Perfil tarifário dos produtos

" Máquinas e aparelhos para fabricação ou acabamento de feltro ou de falsos tecidos, inclusive chapéus de feltro; formas para chapéus e artefatos de uso semelhantes"
(SH 844900)

Tarifa aplicada: 0% (SH 844900)

Linhas tarifárias nacionais de produto: 1 subcategoria (SH 844900)

Atualmente há 2 medidas de importação aplicada a esses produtos.

Requisitos de rotulagem:

- Legislação - Norma Oficial Mexicana NOM-050-SCFI-2004 DE 28/IV/04. Secretaria de Economia. (JO 1/VI/04): Requisitos de rotulagem. Informações comerciais que devem constar em produtos de fabricação nacional e de origem estrangeira que se destinem a consumidores no território nacional (Válido desde Outubro/2004).

Procedimento de licenciamento sem critérios ex ante específicos:

- Legislação - Lei de Comércio Exterior de 13/07/1993 e seu Regulamento: Competências do Ministério do Comércio e Desenvolvimento Industrial em matéria de autorizações prévias de importação de mercadorias sujeitas ao referido regime de acordo com o procedimento estabelecido (Válido desde Julho/1993).

Leis e regulações - Têxtil

Perfil tarifário dos produtos
"Máquinas de lavar roupa, de capacidade > 10 kg, em peso de roupa seca"
(SH 845020)

Tarifa aplicada: 0% (SH 845020)

Linhas tarifárias nacionais de produto: 1 subcategoria (SH 845020)

Atualmente há 2 medidas de importação aplicada a esses produtos.

Requisitos de rotulagem:

- Legislação - Norma Oficial Mexicana NOM-050-SCFI-2004 DE 28/IV/04. Secretaria de Economia. (JO 1/VI/04): Requisitos de rotulagem. Informações comerciais que devem constar em produtos de fabricação nacional e de origem estrangeira que se destinem a consumidores no território nacional (Válido desde Outubro/2004).

Procedimento de licenciamento sem critérios ex ante específicos:

- Legislação - Lei de Comércio Exterior de 13/07/1993 e seu Regulamento: Competências do Ministério do Comércio e Desenvolvimento Industrial em matéria de autorizações prévias de importação de mercadorias sujeitas ao referido regime de acordo com o procedimento estabelecido (Válido desde Julho/1993).

Leis e regulações - Têxtil

Perfil tarifário dos produtos

" Máquinas para enrolar, desenrolar, dobrar, cortar ou dentear tecidos" e "Partes de máquinas e aparelhos para trabalhar matérias têxteis"
(SH 845150) e (SH 845190)

Tarifa aplicada:	0% (SH 845150) 0% (SH 845190)
Linhas tarifárias nacionais de produto:	1 subcategoria (SH 845020); 1 subcategoria (SH 845020)

Atualmente há 2 medidas de importação aplicada a esses produtos (2 exclusivos do SH 845150)

¹Requisitos de rotulagem:

- Legislação - Norma Oficial Mexicana NOM-050-SCFI-2004 DE 28/IV/04. Secretaria de Economia. (JO 1/VI/04): Requisitos de rotulagem. Informações comerciais que devem constar em produtos de fabricação nacional e de origem estrangeira que se destinem a consumidores no território nacional (Válido desde Outubro/2004).

¹Procedimento de licenciamento sem critérios ex ante específicos:

- Legislação - Lei de Comércio Exterior de 13/07/1993 e seu Regulamento: Competências do Ministério do Comércio e Desenvolvimento Industrial em matéria de autorizações prévias de importação de mercadorias sujeitas ao referido regime de acordo com o procedimento estabelecido (Válido desde Julho/1993).

¹Presente apenas no SH 845150

Fonte: MacMap

Leis e regulações - Têxtil

Perfil tarifário dos produtos

"Outras máquinas de costura, unidades automáticas", "Outras máquinas de costura, não automáticas" e "Outras partes de máquinas de costura" (SH 845221), (SH 845229) e (SH 845290)

Tarifa aplicada:	0% (SH 845221) 0% (SH 845229) 0% - 5% (SH 845290)
Linhas tarifárias nacionais de produto:	1 subcategoria (SH 845221); 1 subcategoria (SH 845229); 2 subcategorias (SH 845290)

Atualmente há 2 medidas de importação aplicada a esses produtos (exceto para o SH 845221).

¹Requisitos de rotulagem:

- Legislação - Norma Oficial Mexicana NOM-050-SCFI-2004 DE 28/IV/04. Secretaria de Economia. (JO 1/VI/04): Requisitos de rotulagem. Informações comerciais que devem constar em produtos de fabricação nacional e de origem estrangeira que se destinem a consumidores no território nacional (Válido desde Outubro/2004).

¹Procedimento de licenciamento sem critérios ex ante específicos:

- Legislação - Lei de Comércio Exterior de 13/07/1993 e seu Regulamento: Competências do Ministério do Comércio e Desenvolvimento Industrial em matéria de autorizações prévias de importação de mercadorias sujeitas ao referido regime de acordo com o procedimento estabelecido (Válido desde Julho/1993).

¹Presente apenas no SH 845229 e SH 845290

Fonte: MacMap

Regulações – Acesso (MacMap)

EXEMPLO

- **1º passo:** Acessar o link <https://m.macmap.org/>
- **2º passo:** Selecionar o país exportador no campo “Exporting Country” e o país importador no campo “Destination Country”
- **3º passo:** Selecionar o SH6 do produto desejado no campo “Product”
- **4º passo:** Clicar no botão “Search”

Market Access Conditions
Identify customs tariffs, tariff rate quotas, trade remedies, regulatory requirements and preferential regimes applicable to your product.

EXPORTING COUNTRY: Select country
DESTINATION COUNTRY: Select country
PRODUCT: Search product by HS6 code or name
NATIONAL TARIFF LINE CODE: HS6

SEARCH

Advanced product search

Market Access Conditions
Identify customs tariffs, tariff rate quotas, trade remedies, regulatory requirements and preferential regimes applicable to your product.

EXPORTING COUNTRY: Brazil
DESTINATION COUNTRY: United States of America
PRODUCT: 903210 - Automatic regulating or controllin...
NATIONAL TARIFF LINE CODE: HS6

SEARCH

Advanced product search

Regulações – Acesso (MacMap)

EXEMPLO

- As regulamentações aplicadas ao produto buscado encontram-se no final da página, na seção “Regulatory requirements”
- Para acessar os detalhes de uma regulação, basta clicar na seta a direita

Regulatory requirements ⓘ

NTM YEAR ⓘ
2018

Import requirements applied to this product	Total measures 16 ^
B190 - Import authorization/licensing related to TBT n.e.s. ⓘ	1 ▲
Import authorization/licensing related to TBT n.e.s. 🔗 <i>Legislation title</i> : Title 21 - Food and Drugs; PART 807-ESTABLISHMENT REGISTRATION AND DEVICE LISTING FOR MANUFACTURERS AND INITIAL IMPORTERS OF DEVICES 📄 <i>Legislation summary</i> : When a premarket notification submission is required, (a) Except as provided in paragraph (b) of this section, each person who is required to register his establishment pursuant to 🏢 <i>Implementation authority</i> : Food and Drug Administration, Department of Health and Human Services 🕒 <i>Validity</i> : from 08.2012 🌐 <i>Other countries affected</i> : World ... 🔗 <i>Link</i> 💬 <i>Additional comments</i> : Class II Medical devices (with exceptions noted in... -	
B310 - Labelling requirements ⓘ	1 ▼
B320 - Marking requirements ⓘ	1 ▼
B330 - Packaging requirements ⓘ	1 ▼
B410 - TBT regulations on production processes ⓘ	1 ▼
B420 - TBT regulations on transport and storage ⓘ	1 ▼
B700 - Product quality, safety or performance requirement ⓘ	3 ▼
B820 - Testing requirement ⓘ	1 ▼
B830 - Certification requirement ⓘ	2 ▼
B840 - Inspection requirement ⓘ	1 ▼
B890 - Conformity assessment related to TBT, n.e.s. ⓘ	1 ▼
C900 - Other formalities, n.e.s. ⓘ	1 ▼
E100 - Non-automatic import-licensing procedures other than authorizations covered under SPS and TBT chapters ⓘ	1 ▼

Regulações – Acesso (GlobalTradeHelpDesk)

EXEMPLO

- O GlobalTradeHelpDesk é uma fonte complementar de consulta de informações
- **1º passo:** Acessar o link <https://globaltradeshelpdesk.org/pt>
- **2º passo:** Selecionar o país exportador no campo “De” e o país importador no campo “Para qual mercado?”
- **3º passo:** Selecionar o SH6 do produto desejado no campo “Que produto?”
- **4º passo:** Clicar no botão “IR”

Comece a explorar oportunidades para

Importando para? Empresa exportadora ✓

De? Digite ou selecione... ▼

Que produto? O seu produto poderia ser... ▼

Para qual mercado? IR

[Veja um exemplo para começar →](#)

Importando para? Empresa exportadora ✓

De? Brasil ▼

Que produto? 903210 – Instrumentos e aparelhos para... ▼

Para qual mercado? Estados Unidos da A... ▼

IR CANCELAR

Regulações – Acesso (GlobalTradeHelpDesk)

EXEMPLO

Conheça as tarifas de importação de Estados Unidos da América

Tarifas são obrigações que o mercado de destino cobra sobre produtos importados.

- A tarifa relacionada a este produto aparece na seção “Conheça as tarifas de importação de País X”
- Além disso, o site possui outras informações complementares que podem ser interessantes



0 – 1,7%

[Mais informações sobre tarifas →](#)

You may be eligible for a preferential tariff.



México

Estudo de mercado prioritário

Na foto: Cidade do México, capital mexicana.

